



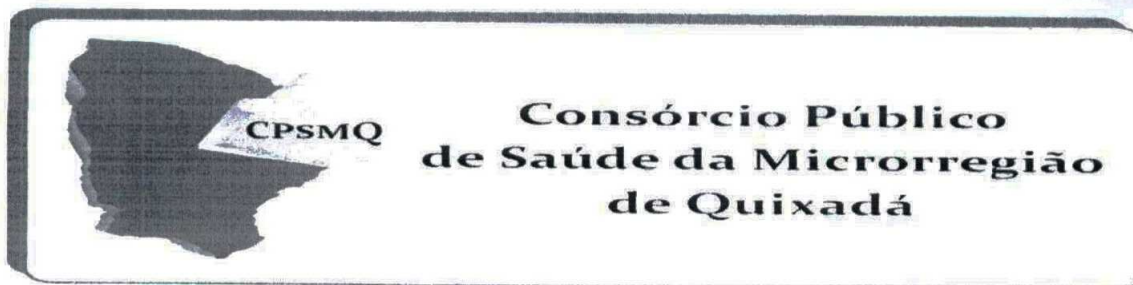
**Consórcio Público
de Saúde da Microrregião
de Quixadá**

RELATÓRIOS DA LRF

RREO - Relatório Resumido de Execução Orçamentária

Período Correspondente: **2º BIMESTRE de 2015**

Mês de Março a Abril de 2015



DECLARAÇÃO DE PUBLICAÇÃO DO RELATÓRIO RESUMIDO DA EXECUÇÃO ORÇAMENTÁRIA

Declaramos, sob as penas da Lei, que o Relatório Resumido da Execução Orçamentária do Município de Quixeramobim no Estado do Ceará, relativo ao **2º bimestre do Exercício Financeiro de 2015**, foi publicado em 20 de maio de 2015, no flanelógrafo do CPSMQ e ficará afixado pelo o período de 60 dias, bem como no site www.cpsmqquixada.com.br, por prazo indeterminado, contendo os elementos dispostos no art. 52 e 53 da Lei Complementar N.º 101 de 04.05.2000.

Quixeramobim - Ce, 20 de maio de 2015.


Antonio Eugênio Gomes de Almeida
DIRETOR EXECUTIVO



**Consórcio Público
de Saúde da Microrregião
de Quixadá**

CERTIDÃO DE DIVULGAÇÃO POR MEIO ELETRÔNICO

Período: 2º BIMESTRE de 2015 (março/abril)

Relatório: Relatório Resumido de Execução Orçamentária - RREO

Data da Publicação: 20 de maio de 2015

Local: SÍTIO ELETRÔNICO OFICIAL – ENDEREÇO – www.cpsmqixada.com.br

Certifico que o **Relatório Resumido de Execução Orçamentária – RREO** do **segundo bimestre de 2015 (março/abril)**, elaborado em conformidade com a LC 101/2000 e com as portarias da Secretaria do Tesouro Nacional, se encontra disponibilizado para consulta do público por intermédio de mídia através do endereço eletrônico de acesso: www.cpsmqixada.com.br, Sítio oficial do CPSMQ, atendendo desta forma ao que se encontra determinado pelo Artigo 48, da LC 101, de 04 de maio de 2000, pelo que firmamos a presente certificação informando que referida publicação permanecerá disponível no já identificado sítio em formato **pdf**, por tempo indeterminado.

Prefeitura Municipal de Quixeramobim, 20 de maio de 2015.


Antonio Eugênio Gomes de Almeida
DIRETOR EXECUTIVO



CERTIDÃO DE DIVULGAÇÃO

Período: 2º BIMESTRE de 2015 (março/abril)


Relatório: Relatório Resumido de Execução Orçamentária - RREO

Data da Publicação: 20 de maio de 2015

Local: Sede do CPSMQ

Certifico que o **Relatório Resumido de Execução Orçamentária – RREO** do **segundo bimestre de 2015 (março/abril)**, elaborado em conformidade com a LC 101/2000 e com as portarias da Secretaria do Tesouro Nacional, foi afixado no flanelógrafo deste CPSMQ, onde permanecerá afixado até 20 de julho de 2015 conforme estabelece a legislação vigente, art. 28 inciso X da Constituição Estadual e Acórdão do STJ - AC, Unân. Da 1ª T PUL. Nº DJ de 25/04/1994, Pag. 9208 – Rec. Esp. 41.867-4, Relator Ministro Demócrito Reinaldo – Advs. Resato Donadio Munhoz e Pedro Orestes Serondo.

Sede do Consórcio Público de Saúde da Microrregião de Quixadá, 20 de maio de 2015.


Antonio Eugênio Gomes de Almeida
DIRETOR EXECUTIVO

Rua José Mauro Ribeiro, 147 – Centro - Telefone (88) 3441.1355
Quixeramobim/Ce – CNPJ: 14.530.768/0001-81
e-mail: quixadacpsm@gmail.com



**Consórcio Público
de Saúde da Microrregião
de Quixadá**

**DECLARAÇÃO DE PUBLICAÇÃO DO RELATÓRIO RESUMIDO
DA EXECUÇÃO ORÇAMENTÁRIA**

Declaração

Declaro, sob as penas da Lei, que o Relatório Resumido da Execução Orçamentária do CPSMQ, relativo ao **segundo bimestre** do ano de 2015, foi publicado no flanelógrafo deste CPSMQ no dia 20 de maio de 2015, em atendimento ao disposto nos arts. 52 e 53 da Lei Complementar nº 101, de 4 de maio de 2000.

Comprometo-me sob as penas da lei, a encaminhar, nesta data, uma via da presente declaração ao Tribunal de Contas dos Municípios do Estado do Ceará.

Quixeramobim-Ce, 20 de maio de 2015.


Antonio Eugênio Gomes de Almeida
DIRETOR EXECUTIVO




**Consórcio Público
de Saúde da Microrregião
de Quixadá**

DECLARAÇÃO DE PUBLICAÇÃO DO RELATÓRIO RESUMIDO DA EXECUÇÃO ORÇAMENTÁRIA

Declaro, sob as penas da Lei, que o Relatório Resumido da Execução Orçamentária do Município de Quixeramobim no Estado do Ceará, relativo ao **2º bimestre** do Exercício Financeiro de 2015, foi publicado com afixação no flanelógrafo deste CPSMQ, no período de 20 de maio a 20 de julho de 2015, bem como no site: www.cpsmqquixada.com.br, por tempo indeterminado, em atendimento ao disposto nos arts. 52 e 53 da Lei Complementar N.º 101, de 04 de maio 2000.

Quixeramobim - Ce, 20 de maio de 2015.


Antonio Eugênio Gomes de Almeida
DIRETOR EXECUTIVO

RECEITAS ORÇAMENTÁRIAS	PREVISÃO		NO BIMESTRE (b)	RECEITAS REALIZADAS			SALDO A REALIZAR (a-c)
	INICIAL	ATUALIZADA (a)		ATE O BIMESTRE (c)	% c/a		
					b/a	%	
RECEITAS (exceto intra-orçamentárias) (I)	10.380.000,00	10.380.000,00	259.239,19	2,50	847.792,74	8,17	9.532.207,26
RECEITAS CORRENTES	10.210.000,00	10.210.000,00	259.239,19	2,54	847.792,74	8,30	9.362.207,26
RECEITA PATRIMONIAL	110.000,00	110.000,00	25.581,81	23,26	56.373,23	51,25	53.626,77
Receitas de valores mobiliários	110.000,00	110.000,00	25.581,81	23,26	56.373,23	51,25	53.626,77
RECEITA DE SERVIÇOS	10.000,00	10.000,00	0,00	0,00	0,00	0,00	10.000,00
TRANSFERÊNCIAS CORRENTES	10.080.000,00	10.080.000,00	233.657,38	2,32	791.242,73	7,85	9.288.757,27
Transferências Intergovernamentais	9.930.000,00	9.930.000,00	233.657,38	2,35	791.242,73	7,97	9.138.757,27
Transferências de convênios	150.000,00	150.000,00	0,00	0,00	0,00	0,00	150.000,00
OUTRAS RECEITAS CORRENTES	10.000,00	10.000,00	0,00	0,00	176,78	1,77	9.823,22
Receitas correntes diversas	10.000,00	10.000,00	0,00	0,00	176,78	1,77	9.823,22
RECEITAS DE CAPITAL	170.000,00	170.000,00	0,00	0,00	0,00	0,00	170.000,00
TRANSFERÊNCIAS DE CAPITAL	170.000,00	170.000,00	0,00	0,00	0,00	0,00	170.000,00
Transferências de convênios	170.000,00	170.000,00	0,00	0,00	0,00	0,00	170.000,00
RECEITAS (intra-orçamentárias) (II)	0,00	0,00	0,00	0,00	0,00	0,00	0,00
SUBTOTAL DAS RECEITAS (III) = (I + II)	10.380.000,00	10.380.000,00	259.239,19	2,50	847.792,74	8,17	9.532.207,26
OPERAÇÕES DE CREDITO / REFINANCIAMENTO (IV)							
OPERAÇÕES DE CREDITO INTERNAS							
Para refinanciamento da dívida mobiliária							
Para refinanciamento da dívida contratual							
OPERAÇÕES DE CREDITO EXTERNAS							
Para refinanciamento da dívida mobiliária							
Para refinanciamento da dívida contratual							
SUBTOTAL COM REFINANCIAMENTO (V) = (III + IV)	10.380.000,00	10.380.000,00	259.239,19	2,50	847.792,74	8,17	9.532.207,26
DEFICIT (VI)					1.682.098,59		
TOTAL (VII) = (V-VI)	10.380.000,00	10.380.000,00	259.239,19	2,50	2.529.891,33	8,17	9.532.207,26
SALDOS DE EXERCÍCIOS ANTERIORES (utilizados para créditos adicío)		2.926.292,61			0,00		
Superávit financeiro		2.926.292,61			0,00		

Reabertura de créditos adicionais		0,00		0,00		-		-		-		-	
DOTAÇÃO INICIAL (d)	DOTAÇÃO ATUALIZADA (e)	DESPEAS EMPENHADAS		DESPEAS LIQUIDADAS		SALDO		DESPEAS ATE O BIMESTRE (j)		SALDO (i)=(e-h)		INSCRITAS EM RESTOS A PAGAR NÃO PROCESSADOS (k)	
		NO BIMESTRE	ATÉ O BIMESTRE (f)	NO BIMESTRE	ATÉ O BIMESTRE (h)	(g)=(e-f)							
DESPEAS ORÇAMENTÁRIAS													
DESPEAS (exceto intr orçamentárias)(VIII)	10.380.000,00	2.789.348,01	5.934.120,91	1.318.828,55	2.529.891,33	4.445.879,09	1.318.828,55	2.529.891,33	7.850.108,67	2.259.573,86	7.850.108,67	2.259.573,86	3.404.229,58
DESPEAS CORRENTES	9.510.000,00	2.789.348,01	5.934.120,91	1.318.828,55	2.529.891,33	3.675.879,09	1.318.828,55	2.529.891,33	7.080.108,67	2.259.573,86	7.080.108,67	2.259.573,86	3.404.229,58
Pessoal e encargos so	5.948.000,00	2.000.000,00	3.543.000,00	882.735,84	1.819.634,43	2.405.000,00	882.735,84	1.819.634,43	4.128.365,57	1.678.997,50	4.128.365,57	1.678.997,50	1.723.365,57
Outras despesas corre	3.562.000,00	789.348,01	2.391.120,91	436.092,71	710.256,90	1.270.879,09	436.092,71	710.256,90	2.951.743,10	580.576,36	2.951.743,10	580.576,36	1.680.864,01
DESPEAS DE CAPITAL	870.000,00	0,00	0,00	0,00	0,00	770.000,00	0,00	0,00	770.000,00	0,00	770.000,00	0,00	0,00
Investimentos	870.000,00	0,00	0,00	0,00	0,00	770.000,00	0,00	0,00	770.000,00	0,00	770.000,00	0,00	0,00
DESPEAS (intra-orçamentárias)(IX)	0,00	0,00	0,00	0,00	0,00	0,00	0,00	0,00	0,00	0,00	0,00	0,00	0,00
SUBTOTAL DAS DESPEAS(X)=(VIII+IX)	10.380.000,00	2.789.348,01	5.934.120,91	1.318.828,55	2.529.891,33	4.445.879,09	1.318.828,55	2.529.891,33	7.850.108,67	2.259.573,86	7.850.108,67	2.259.573,86	3.404.229,58
AMORTIZAÇÃO DA DIVIDA													
REFINANCIAMENTO (XI)													
AMORT. DA DIVIDA INT													
Divida mobiliária													
Outras dividas													
AMORT. DA DIVIDA EXT													
Divida mobiliária													
Outras dividas													
SUBTOTAL COM REFINANCIAMENTO (XII)=(X+XI)	10.380.000,00	2.789.348,01	5.934.120,91	1.318.828,55	2.529.891,33	4.445.879,09	1.318.828,55	2.529.891,33	7.850.108,67	2.259.573,86	7.850.108,67	2.259.573,86	3.404.229,58
SUPERAVIT (XIII)													
TOTAL (XIV)=(XII+XIII)	10.380.000,00	2.789.348,01	5.934.120,91	1.318.828,55	2.529.891,33	4.445.879,09	1.318.828,55	2.529.891,33	7.850.108,67	2.259.573,86	7.850.108,67	2.259.573,86	3.404.229,58

RELATÓRIO RESUMIDO DA EXECUÇÃO ORÇAMENTÁRIA
BALANÇO ORÇAMENTÁRIO
ORÇAMENTOS FISCAL E DA SEGURIDADE SOCIAL
2º bimestre de 2015 (Março a Abril)


Microrregião de Quixadá
Consórcio Púb. de Saúde da Microrregião de Quixadá

RECEITAS ORÇAMENTÁRIAS	RECEITAS REALIZADAS				SALDO A REALIZAR (a-c)
	PREVISÃO INICIAL	PREVISÃO ATUALIZADA	NO BIMESTRE (b)	ATÉ O BIMESTRE (c)	
RECEITAS (intra-orçamentárias) (II)	0,00	0,00	0,00	0,00	0,00
RECEITAS CORRENTES	0,00	0,00	0,00	0,00	0,00
RECEITAS DE CAPITAL	0,00	0,00	0,00	0,00	0,00


DESPESAS ORÇAMENTÁRIAS	DOTAÇÃO ATUALIZADA (d)		DESPESAS EMPENHADAS		DESPESAS LIQUIDADAS		SALDO (i)=(e-h)	DESPESAS PAGAS ATÉ O BIMESTRE (j)	INSCRITAS EM RESTOS A PAGAR NÃO PROCESSADOS (k)
	NO BIMESTRE (e)	ATE O BIMESTRE (f)	NO BIMESTRE (g)	ATE O BIMESTRE (h)	NO BIMESTRE (i)	ATE O BIMESTRE (j)			
DESPESAS (intra-orçamentárias) (IX)	0,00	0,00	0,00	0,00	0,00	0,00	0,00	0,00	0,00
DESPESAS CORRENTES	0,00	0,00	0,00	0,00	0,00	0,00	0,00	0,00	0,00
DESPESAS DE CAPITAL	0,00	0,00	0,00	0,00	0,00	0,00	0,00	0,00	0,00

FONTE: SISTEMA: Aspec Informática - UNIDADE RESPONSÁVEL: Consórcio Púb. de Saúde da Microrregião de Quixadá - DATA DA EMISSÃO: 20/05/2015 - HORA DA EMISSÃO: 08:00:48


Notas: (8) - No modelo da STM inexistente coluna para reduções de dotação. Por este motivo, as reduções foram deduzidas na própria coluna de 'créditos adicionais', motivo pelo qual esta coluna poderá conter valores negativos, não sendo portanto nenhum erro ser exibido valores negativos na coluna 'créditos adicionais'.



ANTÔNIO EUGÊNIO GOMES DE ALMEIDA
DIRETOR EXECUTIVO



ASCOMTEC - ASSESSORIA CONTÁBIL E TÉCNICA
ASSESSORIA CONTÁBIL CRC CE 1243/O-0 PJ



LEILA MARIA DE VASCONCELOS SOUSA DUARTE
RESPONSÁVEL PELO CONTROLE INTERNO

RELATÓRIO RESUMIDO DA EXECUÇÃO ORÇAMENTÁRIA
DEMONSTRATIVO DA EXECUÇÃO DAS DESPESAS POR FUNÇÃO/SUBFUNÇÃO
ORÇAMENTO FISCAL E DA SEGURIDADE SOCIAL

2º bimestre de 2015 (Março a Abril)

RREO - Anexo 2 (LRF, Art. 52, inciso II, alínea 'c')

R\$ 1,00


FUNÇÃO / SUBFUNÇÃO	DOTAÇÃO		DESPESAS EMPENHADAS		DESPESAS LIQUIDADAS		SALDO
	INICIAL	ATUALIZADA	NO BIMESTRE	ATE O BIMESTRE (b)	NO BIMESTRE	ATE O BIMESTRE (d)	
	(a)	(a)	(b)	(b)	(d)	(d)	(e) = (a-d)
			(b/total)	(c) = (a-b)		(d/total)	
			%			%	
DESPESAS (EXCETO INTRA-ORÇAMENTARIAS) (I)	10.380.000,00	10.380.000,00	100,00	4.445.879,09	1.318.828,55	24,37	7.850.108,67
SAUDE	10.380.000,00	10.380.000,00	100,00	4.445.879,09	1.318.828,55	100,00	7.850.108,67
Assistência Hospitalar e Amb	10.380.000,00	10.380.000,00	100,00	4.445.879,09	1.318.828,55	100,00	7.850.108,67
DESPESAS (INTRA-ORÇAMENTARIAS) (II)	0,00	0,00	0,00	0,00	0,00	0,00	0,00
TOTAL (III) = (I + II)	10.380.000,00	10.380.000,00	100,00	4.445.879,09	1.318.828,55	24,37	7.850.108,67

FONTE: SISTEMA: Aspec Informática - Unidade Responsável: Consórcio Púb. de Saúde da Microrregião de Quixadá - DATA DA EMISSÃO: 20/05/2015 - HORA DA EMISSÃO: 08:01:01


ANTONIO EUGENIO GOMES DE ALMEIDA
DIRETOR EXECUTIVO


ASCONTEC - ASSESSORIA CONTABIL E TECNI
ASSESSORIA CONTABIL CRC CE 1245/O-0 P1


ANTONIO EUGENIO GOMES DE ALMEIDA
DIRETOR EXECUTIVO



LEILA MARIA DE VASCONCELOS SOUSA DUART
RESPONSÁVEL PELO CONTROLE INTERNO


RREO - ANEXO 3 (LRF, Art.53, inciso I)

ESPECIFICAÇÃO	EVOLUÇÃO DA RECEITA REALIZADA NOS ÚLTIMOS 12 MESES											
	Mai/2014	Jun/2014	Jul/2014	Ago/2014	Set/2014	Out/2014	Nov/2014					
RECEITAS CORRENTES (I)	332.480,12	240.626,33	556.307,97	1.361.164,54	1.614.880,25	763.487,90	791.352,77					
Receita patrimonial	11.225,44	10.197,23	10.703,29	11.247,33	13.456,35	21.531,57	20.449,17					
Receita de serviços	0,00	0,00	0,00	0,00	0,00	0,00	0,00					
Transferências correntes	321.254,68	230.429,10	545.634,68	1.349.917,21	1.601.423,90	741.956,33	770.903,60					
Outras transferências correntes	321.254,68	230.429,10	545.634,68	1.349.917,21	1.601.423,90	741.956,33	770.903,60					
Outras receitas correntes	0,00	0,00	-50,00	0,00	0,00	0,00	0,00					
DEDUÇÕES (II)	0,00	0,00	0,00	0,00	0,00	0,00	0,00					
RECEITA CORRENTE LÍQUIDA (III)=(I-II)	332.480,12	240.626,33	556.307,97	1.361.164,54	1.614.880,25	763.487,90	791.352,77					

ESPECIFICAÇÃO	EVOLUÇÃO DA RECEITA REALIZADA NOS ÚLTIMOS 12 MESES						TOTAL (ÚLTIMOS 12 MESES)	PREVISÃO ATUALIZADA EXERCÍCIO
	Dez/2014	Jan/2015	Fev/2015	Mar/2015	Abr/2015			
RECEITAS CORRENTES (I)	252.070,69	306.346,25	282.207,30	168.626,79	90.612,40	6.760.163,31	10.210.000,00	
Receita patrimonial	21.286,15	16.705,17	14.086,25	13.867,92	11.713,89	176.469,76	110.000,00	
Receita de serviços	0,00	0,00	0,00	0,00	0,00	0,00	10.000,00	
Transferências correntes	230.429,10	289.641,08	267.944,27	154.758,87	78.898,51	6.583.211,33	10.080.000,00	
Outras transferências correntes	230.429,10	289.641,08	267.944,27	154.758,87	78.898,51	6.583.211,33	10.080.000,00	
Outras receitas correntes	355,44	0,00	176,78	0,00	0,00	482,22	10.000,00	
DEDUÇÕES (II)	0,00	0,00	0,00	0,00	0,00	0,00	0,00	
RECEITA CORRENTE LÍQUIDA (III)=(I-II)	252.070,69	306.346,25	282.207,30	168.626,79	90.612,40	6.760.163,31	10.210.000,00	

FONTE: SISTEMA: Aspec Informática - UNIDADE RESPONSÁVEL: Consórcio Púb. de Saúde da Microrregião de Quixadá - DATA DA EMISSÃO: 20/05/2015 - HORA DA EMISSÃO: 08:01:12


 ANTONIO EUGENIO GOMES DE ALMEIDA
 DIRETOR EXECUTIVO


 LEILA MARIA DE VASCONCELOS SOUSA DUART
 RESPONSÁVEL PELO CONTROLE INTERNO

RREO - ANEXO 6 (LRF, Art 53, inciso III)

R\$ 1,00

	RECEITAS REALIZADAS	
	PREVISÃO ATUALIZADA	ATÉ O BIMESTRE ANO ANTERIOR
RECEITAS PRIMÁRIAS		
RECEITAS PRIMÁRIAS CORRENTES (I)	10.100.000,00	1.780.238,22
Receita patrimonial líquida	0,00	0,00
Receita patrimonial	110.000,00	25.097,44
(-) Aplicações financeiras	110.000,00	25.097,44
Transferências correntes	10.080.000,00	1.780.188,22
Convênios	150.000,00	0,00
Outras transferências correntes	9.930.000,00	1.780.188,22
Demais receitas correntes	20.000,00	50,00
Diversas receitas correntes	20.000,00	50,00
RECEITAS DE CAPITAL (II)	170.000,00	0,00
Operações de crédito (III)	0,00	0,00
Amortização de empréstimos (IV)	0,00	0,00
Alienação de bens (V)	0,00	0,00
Transferências de capital	170.000,00	0,00
Convênios	170.000,00	0,00
RECEITAS PRIMÁRIAS DE CAPITAL (VI)= (II - III - IV - V)		
RECEITA PRIMÁRIA TOTAL (VII)= (I + VI)	10.270.000,00	1.780.238,22

	DESPESAS EMPENHADAS		DESPESAS LIQUIDADAS	
	ATUALIZADA	ATE O BIMESTRE EXERCÍCIO ANTERIOR	ATE O BIMESTRE EXERCÍCIO ANTERIOR	ATE O BIMESTRE EXERCÍCIO ANTERIOR
DESPESAS PRIMÁRIAS				
DESPESAS CORRENTES (VIII)	9.610.000,00	5.934.120,91	6.579.265,95	1.339.496,00
Pessoal e encargos sociais	5.948.000,00	3.543.000,00	4.435.106,04	1.121.263,63
Juros e encargos da dívida (IX)	0,00	0,00	0,00	0,00
Outras despesas correntes	3.662.000,00	2.391.120,91	2.144.159,91	218.232,37
DESPESAS PRIMÁRIAS CORRENTES (X)= (VIII - IX)	9.610.000,00	5.934.120,91	6.579.265,95	1.339.496,00
DESPESAS DE CAPITAL (XI)	770.000,00	0,00	234.520,80	7.075,00

	S A L D O S			
	EM	EM	EM	EM
	31/DEZ/2014 (a)	JAN/15 a (b)	FEV/15 a (c)	MAR/15 a (c)
DÍVIDA FISCAL LÍQUIDA PREVIDENCIÁRIA				
DÍVIDA CONSOLIDADA PREVIDENCIÁRIA (VII)	0,00	0,00	0,00	0,00
Passivo atuarial	0,00	0,00	0,00	0,00
Demais dívidas	0,00	0,00	0,00	0,00
DEDUÇÕES (VIII)				
Disponibilidade de caixa bruta	0,00	0,00	0,00	0,00
Investimentos	0,00	0,00	0,00	0,00
Demais haveres financeiros	0,00	0,00	0,00	0,00
(-) Restos a pagar processados	0,00	0,00	0,00	0,00
DÍVIDA CONSOLIDADA LÍQUIDA PREVIDENCIÁRIA (IX) = (VII - VIII)	0,00	0,00	0,00	0,00
PASSIVOS RECONHECIDOS (X)				
DÍVIDA FISCAL LÍQUIDA PREVIDENCIÁRIA (XI) = (IX - X)	0,00	0,00	0,00	0,00


FONTE: SISTEMA: Aspec Informática - UNIDADE RESPONSÁVEL: Consórcio Púb. de Saúde da Microrregião de Quixadá - DATA DA EMISSÃO: 20/05/2015 - HORA DA EMISSÃO: 08:01:47

Nota - O valor do item 'II' somente será preenchido se for positivo.

- Optou-se por considerar tanto os restos a pagar processados quanto as despesas orçamentárias processadas do período para a

linha (-) Restos a Pagar Processados dos quadros da Dívida Fiscal Líquida e Previdenciária.

- O valor do item 'VIII' somente será preenchido se for positivo.


ANTONIO EUGENIO GOMES DE ALMEIDA
DIRETOR EXECUTIVO


ASSONTEC - ASSESSORIA CONTABIL E TECNI
ASSESSORIA CONTABIL CRC CE 1245/0-0 PJ


ANTONIO EUGENIO GOMES DE ALMEIDA
DIRETOR EXECUTIVO


LEILA MARIA DE VASCONCELOS SOUSA DUART
RESPONSÁVEL PELO CONTROLE INTERNO





RELATÓRIO RESUMIDO DA EXECUÇÃO ORÇAMENTÁRIA
 DEMONSTRATIVO DO RESULTADO PRIMÁRIO
 ORÇAMENTOS FISCAL E DA SEGURIDADE SOCIAL
 2º bimestre de 2015 (Março a Abril)

Ceará
 Microrregião de Quixadá
 Consórcio Púb. de Saúde da Microrregião de Quixadá

Investimentos	770.000,00	0,00	234.520,80	0,00	7.075,00
Inversões financeiras	0,00	0,00	0,00	0,00	0,00
Concessão de empréstimos (XII)	0,00	0,00	0,00	0,00	0,00
Aquisição de título de capital já integralizado(XIII)	0,00	0,00	0,00	0,00	0,00
Amortização de dívida (XIV)	0,00	0,00	0,00	0,00	0,00
DESPESAS PRIMARIAS DE CAPITAL (XV) = (XI - XII - XIII - XIV)	770.000,00	0,00	234.520,80	0,00	7.075,00
Reserva de contingência (XVI)	0,00	0,00	0,00	0,00	0,00
Reserva do RPPS (XVII)	0,00	0,00	0,00	0,00	0,00
DESPESA PRIMARIA TOTAL (XVIII)=(X + XV + XVI + XVII)	10.380.000,00	5.934.120,91	6.813.786,75	2.529.891,33	1.346.571,00
RESULTADO PRIMARIO (XIX) = (VII - XVIII)	-110.000,00	-	-	-1.738.471,82	433.667,22
SALDOS DE EXERCÍCIOS ANTERIORES	-	-	-	-	-

DISCRIMINAÇÃO DA META FISCAL	VALOR CORRENTE
META DE RESULTADO PRIMARIO FIXADA NO ANEXO DE METAS FISCAIS DA LDO PARA O EXERCÍCIO DE REFERENCIA	0,00

FONTE: SISTEMA: Aspec Informática - UNIDADE RESPONSÁVEL: Consórcio Púb. de Saúde da Microrregião de Quixadá - DATA DA EMISSÃO: 20/05/2015 - HORA DA EMISSÃO: 08:01:44

 ANTONIO EUGÊNIO GOMES DE ALMEIDA DIRETOR EXECUTIVO	 LEILA MARIA DE VASCONCELOS SOUSA DUART RESPONSÁVEL PELO CONTROLE INTERNO
 ANTONIO EUGÊNIO GOMES DE ALMEIDA ASSESSORIA CONTÁBIL E TÉCNICA	 LEILA MARIA DE VASCONCELOS SOUSA DUART ASSESSORIA CONTÁBIL CRC CE 1245/O-0 PJ

RREO - ANEXO 7 (LRF, ART 53, inciso V)

R\$ 1.00

PODER / ORGÃO	RESTOS A PAGAR PROCESSADOS					(e)=(a-b-c-d)
	INSCRITOS	INSCRITOS	PAGOS	CANCELADOS	A PAGAR	
	EM EXERCÍCIOS EM 31 DE DEZ. ANTERIORES	(a)	(b)	(c)	(d)	
RESTOS A PAGAR (EXCETO INTRA-ORÇAMENTARIO (I))	4,15	211.453,39	209.921,34	0,00	0,00	1.536,20
Executivo	4,15	211.453,39	209.921,34	0,00	0,00	1.536,20
2012-CONSORCIO PUB.DE SAUDE DA MICROR.OU	4,15	0,00	0,00	0,00	0,00	4,15
2013-Consorcio Pub.de saúde da Micror.Ou	0,00	0,00	0,00	0,00	0,00	0,00
2014-Consorcio Pub.de saúde da Micror.Ou	0,00	211.453,39	209.921,34	0,00	0,00	1.532,05
Legislativo	0,00	0,00	0,00	0,00	0,00	0,00
Judiciário	0,00	0,00	0,00	0,00	0,00	0,00
Ministério Público	0,00	0,00	0,00	0,00	0,00	0,00
RESTOS A PAGAR (INTRA-ORÇAMENTARIO (II))	0,00	0,00	0,00	0,00	0,00	0,00
TOTAL (III)=(I)+(II)	4,15	211.453,39	209.921,34	0,00	0,00	1.536,20

RELATÓRIO RESUMIDO DA EXECUÇÃO ORÇAMENTÁRIA
 DEMONSTRATIVO DOS RESTOS A PAGAR
 POR PODER E ÓRGÃO
 ORÇAMENTOS FISCAL E DA SEGURIDADE SOCIAL
 2º bimestre de 2015 (Março a Abril)

Ceará
 Microrregião de Quixadá
 Consórcio Púb. de Saúde da Microrregião de Quixadá

RREO - ANEXO 7 (LRF, Art 53, inciso V)

R\$ 1.00

PODER / ORGÃO	RESTOS A PAGAR NÃO PROCESSADOS					
	INSCRITOS					
ITEM EXERCÍCIOS EM 31 DE DEZ.	EXERC. ANTERIOR	LIQUIDADOS	PAGOS	CANCELADOS	A PAGAR	
(a)	(b)	(c)	(d)	(e)	(f)=(a+b-c-e)	
RESTOS A PAGAR (EXCETO INTRA-ORÇAMENTARIO (I))	1.499,02	3.300,00	3.300,00	3.300,00	0,00	1.499,02
Executivo	1.499,02	3.300,00	3.300,00	3.300,00	0,00	1.499,02
2012-CONSORCIO PUB.DE SAUDE DA MICROR.QU	0,00	0,00	0,00	0,00	0,00	4,15
2013-Consórcio Pub.de Saude da Micror.QU	1.499,02	0,00	0,00	0,00	0,00	0,00
2014-Consórcio Pub.de saúde da Micror.QU	0,00	3.300,00	3.300,00	3.300,00	0,00	0,00
Legislativo	0,00	0,00	0,00	0,00	0,00	0,00
Judiciário	0,00	0,00	0,00	0,00	0,00	0,00
Ministério Público	0,00	0,00	0,00	0,00	0,00	0,00
RESTOS A PAGAR (INTRA-ORÇAMENTARIO (II))	0,00	0,00	0,00	0,00	0,00	0,00
TOTAL (III)=(I)+(II)	1.499,02	3.300,00	3.300,00	3.300,00	0,00	1.499,02
TOTAL DOS SALDOS A PAGAR (III e)-(III f) =						3.035,22





FONTE: SISTEMA: ASPEC Informática - UNIDADE RESPONSÁVEL: Consórcio Pub. de Saúde da Microrregião de Quixadá - DATA DA EMISSÃO: 20/05/2015 - HORA DA EMISSÃO: 08:01:54

NOTAS: - Os movimentos de liquidação de restos a pagar, 'anulação de liquidação de restos a pagar', 'anulação de pagamento' e 'reinscrição' não possuem colunas específicas neste modelo do STN, tendo sido alocados na coluna mais semelhante.
 - Mesmo que o balanço de 2015 esteja encerrado, neste relatório não constam os restos a pagar inscritos em 2015

RREO - ANEXO 7 (LRF, Art. 53, inciso V)

R\$ 1,00

PODER / ORGÃO	RESTOS A PAGAR		NÃO PROCESSADOS		A PAGAR
	(a)	(b)	(c)	(d)	
	INSCRITOS				
	EM EXERCÍCIOS EM 31 DE DEZ.				
	ANTERIORES		LIQUIDADOS	PAGOS	CANCELADOS
	(a)	(b)	(c)	(d)	(e)
					(f)=(a-b-c-e)

 ANTONIO EUGENIO GOMES DE ALMEIDA DIRETOR EXECUTIVO	 ASCONTEC - ASSESSORIA CONTABIL E TECNI ASSESSORIA CONTABIL CRC CE 1245/0-0 PJ
 ANTONIO EUGENIO GOMES DE ALMEIDA DIRETOR EXECUTIVO	 LEILA MARIA DE VASCONCELOS SOUSA DUART RESPONSÁVEL PELO CONTROLE INTERNO

RREO - ANEXO 12 (LC 141/2012, art.35)

R\$ 1,00

RECEITAS	PREVISÃO		RECEITAS REALIZADAS	
	INICIAL	ATUALIZADA	ATÉ O BIMESTRE	%
	(a)	(b)	(c) = (b/a)x100	
RECEITAS DE IMPOSTOS LIQUIDA (I)				
Imposto Predial e Territorial Urbano - IPTU	0,00	0,00	0,00	0,00
Imposto sobre Transmissão de Bens Intervivos - ITBI	0,00	0,00	0,00	0,00
Imposto sobre Serviços de Qualquer Natureza - ISS	0,00	0,00	0,00	0,00
Imposto de Renda Retido na Fonte - IRRF	0,00	0,00	0,00	0,00
Imposto Territorial Rural - ITR	0,00	0,00	0,00	0,00
Multas, juros de mora e outros encargos de impostos	0,00	0,00	0,00	0,00
Divida ativa de impostos	0,00	0,00	0,00	0,00
Multas, juros de mora, atualização monetária e outros encargos da dívida ativa de impostos	0,00	0,00	0,00	0,00
RECEITAS DE TRANSFERÊNCIAS CONSTITUCIONAIS E LEGAIS (II)				
Cota Parte FPM	0,00	0,00	0,00	0,00
Cota Parte ITR	0,00	0,00	0,00	0,00
Cota Parte IPVA	0,00	0,00	0,00	0,00
Cota Parte ICMS	0,00	0,00	0,00	0,00
Cota Parte IPI - Exportação	0,00	0,00	0,00	0,00
Compensações Financeiras Provenientes de Impostos e Transferências constitucionais	0,00	0,00	0,00	0,00
Desoneração ICMS	0,00	0,00	0,00	0,00
Outras	0,00	0,00	0,00	0,00
TOTAL DE RECEITAS PARA APURAÇÃO DA APLICAÇÃO EM AÇÕES E SERVIÇOS PÚBLICOS DE SAÚDE (III) = I+II	0,00	0,00	0,00	0,00

RECEITAS ADICIONAIS PARA FINANCIAMENTO DA SAÚDE	PREVISÃO		RECEITAS REALIZADAS	
	INICIAL	ATUALIZADA	ATÉ O BIMESTRE	%
	(a)	(b)	(c) = (b/a)x100	
TRANSFERÊNCIAS DE RECURSOS DO SISTEMA ÚNICO DE SAÚDE - SUS (II)				
Provenientes da União	330.000,00	330.000,00	0,00	0,00
Provenientes do Estado	150.000,00	150.000,00	0,00	0,00
Desoneração ICMS (LC 87/96)	80.000,00	80.000,00	0,00	0,00
Outras receitas do SUS	90.000,00	90.000,00	0,00	0,00
TRANSFERÊNCIAS VOLUNTARIAS	10.000,00	10.000,00	0,00	0,00
	320.000,00	320.000,00	0,00	0,00

RELATÓRIO RESUMIDO DA EXECUÇÃO ORÇAMENTÁRIA
 DEMONSTRATIVO DAS RECEITAS DE IMPOSTOS E
 DAS DESPESAS PRÓPRIAS COM SAÚDE
 ORÇAMENTOS FISCAL E DA SEGURIDADE SOCIAL
 2º bimestre de 2015 (Março a Abril)

Ceará
 Microrregião de Quixadá
 Consórcio Púb. de Saúde da microrregião de Quixadá

RECEITAS DE OPERAÇÕES DE CRÉDITO VINCULADAS À SAÚDE	0,00	0,00	0,00	0,00
OUTRAS RECEITAS PARA FINANCIAMENTO DA SAÚDE	0,00	0,00	0,00	0,00
TOTAL DE RECEITAS ADICIONAIS PARA FINANCIAMENTO DA SAÚDE	0,00	0,00	0,00	0,00

DESPESAS COM SAÚDE (por grupo de natureza de despesa)	DOTAÇÃO		DESPESAS EMPENHADAS		DESPESAS LIQUIDADAS		INSCRITAS EM	
	INICIAL (d)	ATUALIZADA (e)	ATÉ O BIMESTRE (f)	% (f/e) x 100	ATÉ O BIMESTRE (g)	% (g/e) x 100	RESTOS A PAGAR	NÃO PROCESSADOS (h)
DESPESAS CORRENTES	9.510.000,00	9.610.000,00	5.934.120,91	61,75	2.529.891,33	26,33	3.404.229,58	
Pessoal e encargos sociais	5.948.000,00	5.948.000,00	3.543.000,00	59,57	1.819.634,43	30,59	1.723.365,57	
Juros e encargos da dívida	0,00	0,00	0,00	0,00	0,00	0,00	0,00	
Outras despesas correntes	3.562.000,00	3.662.000,00	2.391.120,91	65,30	710.256,90	19,40	1.680.864,01	
DESPESAS DE CAPITAL	870.000,00	770.000,00	0,00	0,00	0,00	0,00	0,00	
Investimentos	870.000,00	770.000,00	0,00	0,00	0,00	0,00	0,00	
Inversões financeiras	0,00	0,00	0,00	0,00	0,00	0,00	0,00	
Amortização de dívidas	0,00	0,00	0,00	0,00	0,00	0,00	0,00	
TOTAL DAS DESPESAS COM SAÚDE (IV)	10.380.000,00	10.380.000,00	5.934.120,91	57,17	2.529.891,33	24,37	3.404.229,58	

DESPESAS COM SAÚDE COMPUTADAS PARA FINS DE APLICAÇÃO DO PERCENTUAL MÍNIMO	DOTAÇÃO		DESPESAS EMPENHADAS		DESPESAS LIQUIDADAS		INSCRITAS EM	
	INICIAL (d)	ATUALIZADA (e)	ATÉ O BIMESTRE (f)	% (f/e) x 100	ATÉ O BIMESTRE (g)	% (g/e) x 100	RESTOS A PAGAR	NÃO PROCESSADOS (h)
DESPESAS COM INATIVOS E PENSIONISTAS	0,00	0,00	0,00	0,00	0,00	0,00	0,00	
DESPESAS COM ASSISTÊNCIA À SAÚDE QUE NÃO ATENDE AO PRINCÍPIO DE ACESSO UNIVERSAL	0,00	0,00	0,00	0,00	0,00	0,00	0,00	
DESPESAS CUSTEADAS COM OUTROS RECURSOS	0,00	0,00	0,00	0,00	0,00	0,00	0,00	
Recursos de transferências do sistema único de saúde - SUS	0,00	0,00	0,00	0,00	0,00	0,00	0,00	
Recursos de operações de crédito	0,00	0,00	0,00	0,00	0,00	0,00	0,00	
OUTROS RECURSOS	0,00	0,00	0,00	0,00	0,00	0,00	0,00	
OUTRAS AÇÕES E SERVIÇOS NÃO COMPUTADOS	0,00	0,00	0,00	0,00	0,00	0,00	0,00	
RESTOS A PAGAR NÃO PROCESSADOS INSCRITOS INDEVIDAMENTE NO EXERCÍCIO	0,00	0,00	-1.338.465,99	0,00	0,00	0,00	-1.338.465,99	
SEM DISPONIBILIDADE FINANCEIRA	0,00	0,00	0,00	0,00	0,00	0,00	0,00	
DESPESAS CUSTEADAS COM DISPONIBILIDADE DE CAIXA VINCULADA AOS RESTOS A PAGAR CANCELADOS	0,00	0,00	0,00	0,00	0,00	0,00	0,00	
DESPESAS CUSTEADAS COM RECURSOS VINCULADOS A PARCELA DO PERCENTUAL MÍNIMO	0,00	0,00	0,00	0,00	0,00	0,00	0,00	

RELATÓRIO RESUMIDO DA EXECUÇÃO ORÇAMENTÁRIA
 DEMONSTRATIVO DAS RECEITAS DE IMPOSTOS E
 DAS DESPESAS PRÓPRIAS COM SAÚDE
 ORÇAMENTOS FISCAL E DA SEGURIDADE SOCIAL
 2º bimestre de 2015 (Março a Abril)


Microregião de Quixadá
 Consórcio Púb. de Saúde da Microregião de Quixadá

QUE NÃO FOI APLICADA EM AÇÕES E SERVIÇOS DE EM EXERCÍCIOS ANTERIORES	0,00	0,00	0,00	0,00	0,00	0,00	0,00	0,00	0,00
TOTAL DAS DESPESAS COM NÃO COMPUTADAS (V)	0,00	0,00	-1.338.465,99	0,00	0,00	0,00	0,00	0,00	-1.338.465,99
TOTAL DAS DESPESAS COM AÇÕES E SERVIÇOS PÚBLICOS DE SAÚDE (VI)=(IV-V)	10.380.000,00	10.380.000,00	7.272.586,90	70,06	2.529.891,33	24,37	4.742.695,57		
ARTICIPAÇÃO DAS DESP. COM AÇÕES E SERV. PÚBLICOS DE SAÚDE NA RECEITAS DE IMPOSTOS LIQ. E TRANSF. CONSTITUC. E LEGAIS-LIMITE CONSTITUCIONAL (%((VI-VII(h))/(III)))*100				0,00					
VALOR REFERENTE A DIFERENÇA ENTRE O VALOR EXECUTADO E O LIMITE MÍNIMO CONSTITUCIONAL (VI -(15%*III)/100)				0,00					

CONTROLE DE RESTOS A PAGAR VINCULADOS A SAÚDE	RESTOS A PAGAR INSCRITOS COM DISPONIBILIDADE FINANCEIRA DE								
INSCRITOS EM EXERCÍCIOS ANTERIORES	DE RECURSO PRÓPRIO VINCULADO								
	INSCRITOS EM EXERC. ANTERIORES CANCELADO NO EXERC. ATUAL (f)								
	216.256,56 0,00								

DESPESAS COM SAÚDE (por subfunção)	DOTAÇÃO		DOTAÇÃO ATUALIZADA		DESPESAS EMPENHADAS		DESPESAS LIQUIDADAS		INSCRITAS EM	
	INICIAL		ATE O BIMESTRE	%	ATE O BIMESTRE	%	ATE O BIMESTRE	%	RESTOS A PAGAR	NÃO PROCESSADOS
	(i)	(j)	(i/h) x 100	(m/h) x 100	(m)	(n)	(o/h) x 100	(p/h) x 100	(q)	(r)
Atenção básica	0,00	0,00	0,00	0,00	0,00	0,00	0,00	0,00	0,00	0,00
Assistência hospitalar e ambulatorial	10.380.000,00	10.380.000,00	5.934.120,91	57,17	2.529.891,33	24,37	3.404.229,58			
Supporte profilático e terapêutico	0,00	0,00	0,00	0,00	0,00	0,00	0,00	0,00	0,00	0,00
Vigilância sanitária	0,00	0,00	0,00	0,00	0,00	0,00	0,00	0,00	0,00	0,00
Vigilância epidemiológica	0,00	0,00	0,00	0,00	0,00	0,00	0,00	0,00	0,00	0,00
Alimentação e nutrição	0,00	0,00	0,00	0,00	0,00	0,00	0,00	0,00	0,00	0,00
Outras subfunções	0,00	0,00	0,00	0,00	0,00	0,00	0,00	0,00	0,00	0,00
TOTAL DE DESPESAS	10.380.000,00	10.380.000,00	5.934.120,91	57,17	0,00	100,00	5.934.120,91			

RELATÓRIO RESUMIDO DA EXECUÇÃO ORÇAMENTÁRIA
DEMONSTRATIVO DAS RECEITAS DE IMPOSTOS E
DAS DESPESAS PRÓPRIAS COM SAÚDE
ORÇAMENTOS FISCAL E DA SEGURIDADE SOCIAL
2º bimestre de 2015 (Março a Abril)


ANTONIO EUGÊNIO GOMES DE ALMEIDA
DIRETOR EXECUTIVO


LEILIA MARIA DE VASCONCELOS SOUSA DUART
RESPONSÁVEL PELO CONTROLE INTERNO


ANTONIO EUGÊNIO GOMES DE ALMEIDA
DIRETOR EXECUTIVO


LEILIA MARIA DE VASCONCELOS SOUSA DUART
RESPONSÁVEL PELO CONTROLE INTERNO

RELATÓRIO RESUMIDO DA EXECUÇÃO ORÇAMENTÁRIA
 DEMONSTRATIVO SIMPLIFICADO DO REL. RESUMIDO DA EXECUÇÃO ORÇAMENTÁRIA
 ORÇAMENTOS FISCAL E DA SEGURIDADE SOCIAL
 2º bimestre de 2015 (Março a Abril)

Ceará
 Microrregião de Quixadá
 Consórcio Púb. de Saúde da Microrregião de Quixadá

R\$ 1,00

BALANÇO ORÇAMENTÁRIO		No Bimestre	Até o Bimestre
RECEITAS			
Previsão Inicial da Receita	-	10.380.000,00	
Previsão Atualizada da Receita	-	10.380.000,00	
Receitas Realizadas	259.239,19	847.792,74	
Deficit Orçamentário	-	1.682.098,59	
Saldos de Exercícios Anteriores (Utilizados para créditos Adicionais)	-	2.926.292,61	
DESPESAS			
Dotação inicial	-	10.380.000,00	
Créditos Adicionais	-	0,00	
Dotação Atualizada	-	10.380.000,00	
Despesas Empenhadas	2.789.348,01	5.934.120,91	
Despesas Liquidadas	1.318.828,55	2.529.891,33	
Superavit Orçamentário	-	0,00	
DESPESAS POR FUNÇÃO/SUBFUNÇÃO			
Despesas Empenhadas	2.789.348,01	5.934.120,91	
Despesas Liquidadas	1.318.828,55	2.529.891,33	
RECEITA CORRENTE LÍQUIDA - RCL			
Receita Corrente Líquida	-	6.760.163,31	
RECEITAS E DESPESAS DOS REGIMES DE PREVIDÊNCIA			
Regime Próprio de Previdência Social dos servidores Públicos	-	-	
Receitas Previdenciárias Realizadas (IV)	0,00	0,00	
Despesas Previdenciárias Liquidadas (V)	0,00	0,00	
Resultado Previdenciário (VI)=(IV - V)	0,00	0,00	
RESULTADOS NOMINAL E PRIMÁRIO			
Resultado Nominal	0,00	1.440.718,23	0,00 %

RELATÓRIO RESUMIDO DA EXECUÇÃO ORÇAMENTÁRIA
 DEMONSTRATIVO SIMPLIFICADO DO REL. RESUMIDO DA EXECUÇÃO ORÇAMENTÁRIA
 ORÇAMENTOS FISCAL E DA SEGURIDADE SOCIAL
 2º bimestre de 2015 (Março a Abril)

Ceará
 Microrregião de Quixadá
 Consórcio Pú. de Saúde da Microrregião de Quixadá

Resultado Primário | 0,00 | -1.738.471,82 | 0,00 %

RESTOS A PAGAR POR PODER E MINISTÉRIO PÚBLICO		Inscrição	Cancelamento Até o Bimestre	Pagamento Até o Bimestre	Saldo a Pagar
RESTOS A PAGAR PROCESSADOS					
Poder Executivo		211.457,54	0,00	209.921,34	1.536,20
Poder Legislativo		0,00	0,00	0,00	0,00
Poder Judiciário		0,00	0,00	0,00	0,00
Ministério Público		0,00	0,00	0,00	0,00
RESTOS A PAGAR NÃO PROCESSADOS					
Poder Executivo		4.799,02	0,00	3.300,00	1.499,02
Poder Legislativo		0,00	0,00	0,00	0,00
Poder Judiciário		0,00	0,00	0,00	0,00
Ministério Público		0,00	0,00	0,00	0,00
TOTAL		216.256,56	0,00	213.221,34	3.035,22

DESPESAS COM AÇÕES TÍPICAS DE MANUTENÇÃO E DESENVOLVIMENTO DO ENSINO	Limites Constitucionais Anuais	
	Valor Apurado Até o Bimestre	% Mínimo a Aplicar no Exercício
Mínimo Anual de 25% das receitas de imposto na manutenção e Desenvolvimento do Ensino	0,00	25%
Mínimo Anual de 60% do FUNDEB na Remuneração do Magistério com Educ. Infantil e Ensino Fundamental	0,00	60%

RECEITAS DE OPERAÇÕES DE CRÉDITO E DESPESAS DE CAPITAL		Saldo a Realizar
Valor Apurado Até o Bimestre		
Receitas de operações de Crédito	0,00	0,00
Despesa de Capital Líquida	0,00	770.000,00

RELATÓRIO RESUMIDO DA EXECUÇÃO ORÇAMENTÁRIA
 DEMONSTRATIVO SIMPLIFICADO DO REL. RESUMIDO DA EXECUÇÃO ORÇAMENTÁRIA
 ORÇAMENTOS FISCAL E DA SEGURIDADE SOCIAL
 2º bimestre de 2015 (Março a Abril)

Ceará
 Microrregião de Quixadá
 Consórcio Púb. de Saúde da Microrregião de Quixadá

PROJEÇÃO ATUARIAL DOS REGIMES DE PREVIDÊNCIA	EXERCÍCIO	10o. EXERCÍCIO	20o. EXERCÍCIO	35o. EXERCÍCIO
Regime Geral de Previdência Social				
Receitas Previdenciárias (I)				
Despesas Previdenciárias (II)				
Resultado Previdenciário (I - II)				
Regime Próprio de Previdência Social dos Servidores Públicos				
Receitas Previdenciárias (IV)				
Despesas Previdenciárias (V)				
Resultado Previdenciário (IV - V)				

RECEITAS DA ALIENAÇÃO DE ATIVOS E APLICAÇÃO DOS RECURSOS	Valor Apurado Até o Bimestre	Saldo a Realizar
Receita de Capital Resultante da Alienação de Ativos	0,00	0,00
Aplicação dos Recursos da Alienação de Ativos		

DESPESAS COM AÇÕES E SERVIÇOS PÚBLICOS DE SAÚDE	Limites Constitucionais Anuais	
	Valor Apurado Até o Bimestre	% Aplicado Até o Bimestre
Despesas Próprias com Ações e Serviços Públicos de Saúde	2.529.891,33	15,00 %
		0,00 %

DESPESAS DE CARÁTER CONTINUADO DERIVADAS DE PPP	Valor Apurado no Exercício Corrente
Despesas de Caráter Continuoado Derivadas de PPP	
Total das Despesas / RCL (%)	%

Ceará

Microrregião de Quixadá

Consórcio Púb. de Saúde da Microrregião de Quixadá

RELATÓRIO RESUMIDO DA EXECUÇÃO ORÇAMENTÁRIA
DEMONSTRATIVO SIMPLIFICADO DO REL. RESUMIDO DA EXECUÇÃO ORÇAMENTÁRIA
ORÇAMENTOS FISCAL E DA SEGURIDADE SOCIAL
2º bimestre de 2015 (Março a Abril)

Pag.: 0004


ANTÔNIO EUGÊNIO GOMES DE ALMEIDA
DIRETOR EXECUTIVO


ANTÔNIO EUGÊNIO GOMES DE ALMEIDA
DIRETOR EXECUTIVO


ASCONTEC - ASSESSORIA CONTÁBIL E TÉCNICA
ASSESSORIA CONTÁBIL CRC CE 1245/0-0 PJ


LEILA MARIA DE VASCONCELOS SOUSA DUART
RESPONSÁVEL PELO CONTROLE INTERNO