

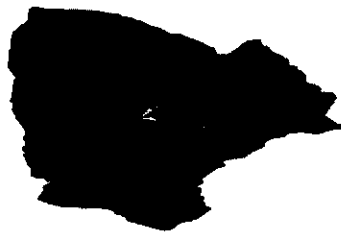
**Consórcio Público
de Saúde da Microrregião
de Quixadá**

RELATÓRIOS DA LRF

RREO - Relatório Resumido de Execução Orçamentária

Período Correspondente: **4º BIMESTRE de 2015**

Mês de Julho a Agosto de 2015



**Consórcio Público
de Saúde da Microrregião
de Quixadá**

**CERTIDÃO DE DIVULGAÇÃO
POR MEIO ELETRÔNICO**

Período: 4º BIMESTRE de 2015 (julho/agosto)


Relatório: Relatório Resumido de Execução Orçamentária - RREO

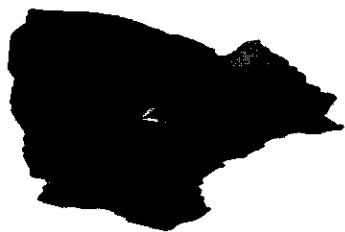
Data da Publicação: 25 de setembro de 2015

Local: SÍTIO ELETRÔNICO OFICIAL – ENDEREÇO – www.cpsmqixada.com.br

Certifico que o **Relatório Resumido de Execução Orçamentária – RREO do quarto bimestre de 2015 (julho/agosto)**, elaborado em conformidade com a LC 101/2000 e com as portarias da Secretaria do Tesouro Nacional, se encontra disponibilizado para consulta do público por intermédio de mídia através do endereço eletrônico de acesso: www.cpsmqixada.com.br, Site oficial do CPSMQ, atendendo desta forma ao que se encontra determinado pelo Artigo 48, da LC 101, de 04 de maio de 2000, pelo que firmamos a presente certificação informando que referida publicação permanecerá disponível no já identificado sítio em formato pdf, por tempo indeterminado.

Prefeitura Municipal de Quixeramobim, 25 de setembro de 2015.


Antonio Eugênio Gomes de Almeida
DIRETOR EXECUTIVO



**Consórcio Público
de Saúde da Microrregião
de Quixadá**

CERTIDÃO DE DIVULGAÇÃO

Período: 4º BIMESTRE de 2015 (julho/agosto)


Relatório: Relatório Resumido de Execução Orçamentária - RREO

Data da Publicação: 25 de setembro de 2015

Local: Sede do CPSMQ

Certifico que o **Relatório Resumido de Execução Orçamentária – RREO do quarto bimestre de 2015 (julho/agosto)**, elaborado em conformidade com a LC 101/2000 e com as portarias da Secretaria do Tesouro Nacional, foi afixado no flanelógrafo deste CPSMQ, onde permanecerá afixado até 25 de novembro de 2015 conforme estabelece a legislação vigente, art. 28 inciso X da Constituição Estadual e Acórdão do STJ - AC, Unân. Da 1ª T PUL. Nº DJ de 25/04/1994, Pag. 9208 – Rec. Esp. 41.867-4, Relator Ministro Demócrito Reinaldo – Advs. Resato Donadio Munhoz e Pedro Orestes Serondo.


Sede do Consórcio Público de Saúde da Microrregião de Quixadá, 25 de setembro de 2015.


Antonio Eugênio Gomes de Almeida
DIRETOR EXECUTIVO

Rua José Mauro Ribeiro, 147 – Centro - Telefone (88) 3441.1355

Quixeramobim/Ce – CNPJ: 14.530.768/0001-81

e-mail: quixadacpsm@gmail.com




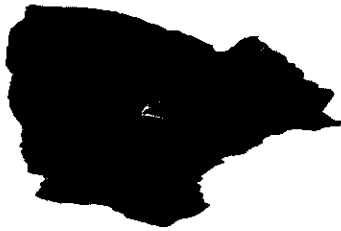
**Consórcio Público
de Saúde da Microrregião
de Quixadá**

DECLARAÇÃO DE PUBLICAÇÃO DO RELATÓRIO RESUMIDO DA EXECUÇÃO ORÇAMENTÁRIA

Declaramos, sob as penas da Lei, que o Relatório Resumido da Execução Orçamentária do Município de Quixeramobim no Estado do Ceará, relativo ao 4º bimestre do Exercício Financeiro de 2015, foi publicado em 25 de setembro de 2015, no flanelógrafo do CPSMQ e ficará afixado pelo o período de 60 dias, bem como no site www.cpsmqquixada.com.br, por prazo indeterminado, contendo os elementos dispostos no art. 52 e 53 da Lei Complementar N.º 101 de 04.05.2000.

Quixeramobim - Ce, 25 de setembro de 2015.


Antonio Eugênio Gomes de Almeida
DIRETOR EXECUTIVO



**Consórcio Público
de Saúde da Microrregião
de Quixadá**

**DECLARAÇÃO DE PUBLICAÇÃO DO RELATÓRIO RESUMIDO
DA EXECUÇÃO ORÇAMENTÁRIA**


Declaração

Declaro, sob as penas da Lei, que o Relatório Resumido da Execução Orçamentária do CPSMQ, relativo ao **quarto bimestre** do ano de 2015, foi publicado no flanelógrafo deste CPSMQ no dia 25 de setembro de 2015, em atendimento ao disposto nos arts. 52 e 53 da Lei Complementar nº 101, de 4 de maio de 2000.

Comprometo-me sob as penas da lei, a encaminhar, nesta data, uma via da presente declaração ao Tribunal de Contas dos Municípios do Estado do Ceará.

Quixeramobim-Ce, 25 de setembro de 2015.


Antonio Eugênio Gomes de Almeida
DIRETOR EXECUTIVO




**Consórcio Público
de Saúde da Microrregião
de Quixadá**

DECLARAÇÃO DE PUBLICAÇÃO DO RELATÓRIO RESUMIDO DA EXECUÇÃO ORÇAMENTÁRIA

Declaro, sob as penas da Lei, que o Relatório Resumido da Execução Orçamentária do Município de Quixeramobim no Estado do Ceará, relativo ao 4º bimestre do Exercício Financeiro de 2015, foi publicado com afixação no flanelógrafo deste CPSMQ, no período de 25 de setembro a 25 de novembro de 2015, bem como no site: www.cpsmqquixada.com.br, por tempo indeterminado, em atendimento ao disposto nos arts. 52 e 53 da Lei Complementar N.º 101, de 04 de maio 2000.

Quixeramobim - Ce, 25 de setembro de 2015.



Antonio Eugênio Gomes de Almeida
DIRETOR EXECUTIVO

Rua José Mauro Ribeiro, 147 – Centro - Telefone (88) 3441.1355
Quixeramobim/Ce – CNPJ: 14.530.768/0001-81
e-mail: quixadacpsm@gmail.com

RREO - ANEXO I (LRF, Art. 52, inciso I, alínea 'a' e 'b' do inciso II e § 1o.)

R\$ 1,00

RECEITAS ORÇAMENTÁRIAS	PREVISÃO		RECEITAS REALIZADAS			SALDO A REALIZAR (a-c)	
	INICIAL	ATUALIZADA	NO BIMESTRE	% ATÉ O BIMESTRE	%		
	(a)	(b)	b/a	(c)	c/a		
RECEITAS (exceto intra-orçamentárias) (I)	10.380.000,00	10.380.000,00	1.247.279,07	12,02	5.290.427,22	50,97	5.089.572,78
RECEITAS CORRENTES	10.210.000,00	10.210.000,00	1.247.279,07	12,22	5.290.427,22	51,82	4.919.572,78
RECEITA PATRIMONIAL	110.000,00	110.000,00	46.178,47	41,98	140.166,23	127,42	-30.166,23
Recetas de valores mobiliários	110.000,00	110.000,00	46.178,47	41,98	140.166,23	127,42	-30.166,23
RECEITA DE SERVIÇOS	10.000,00	10.000,00	0,00	0,00	0,00	0,00	10.000,00
TRANSFERÊNCIAS CORRENTES	10.080.000,00	10.080.000,00	1.201.100,60	11,92	5.150.084,21	51,09	4.929.915,79
Transferências intergovernamentais	9.930.000,00	9.930.000,00	1.201.100,60	12,10	5.150.084,21	51,86	4.779.915,79
Transferências de convênios	150.000,00	150.000,00	0,00	0,00	0,00	0,00	150.000,00
OUTRAS RECEITAS CORRENTES	10.000,00	10.000,00	0,00	0,00	176,78	1,77	9.823,22
Recetas correntes diversas	10.000,00	10.000,00	0,00	0,00	176,78	1,77	9.823,22
RECEITAS DE CAPITAL	170.000,00	170.000,00	0,00	0,00	0,00	0,00	170.000,00
TRANSFERÊNCIAS DE CAPITAL	170.000,00	170.000,00	0,00	0,00	0,00	0,00	170.000,00
Transferências de convênios	170.000,00	170.000,00	0,00	0,00	0,00	0,00	170.000,00
RECEITAS (intra-orçamentárias) (II)	0,00	0,00	0,00	0,00	0,00	0,00	0,00
SUBTOTAL DAS RECEITAS (III) = (I + II)	10.380.000,00	10.380.000,00	1.247.279,07	12,02	5.290.427,22	50,97	5.089.572,78
OPERAÇÕES DE CRÉDITO / REFINANCIAMENTO (IV)							
OPERAÇÕES DE CRÉDITO INTERNAS							
Para refinanciamento da dívida mobiliária							
Para refinanciamento da dívida contratual							
OPERAÇÕES DE CRÉDITO EXTERNAS							
Para refinanciamento da dívida mobiliária							
Para refinanciamento da dívida contratual							
SUBTOTAL COM REFINANCIAMENTO (V) = (III + IV)	10.380.000,00	10.380.000,00	1.247.279,07	12,02	5.290.427,22	50,97	5.089.572,78
DÉFICIT (VI)	-	-	-	-	25.142,42	-	-



TOTAL (VII) = (V+VI)	10.380.000,00	10.380.000,00	1.247.279,07	12,02	5.315.569,64	50,97	5.089.572,78
----------------------	---------------	---------------	--------------	-------	--------------	-------	--------------

SALDOS DE EXERCÍCIOS ANTERIORES (utilizados para créditos adicío)	-	2.926.292,61	-	-	0,00	-	-
Superávit financeiro	-	2.926.292,61	-	-	0,00	-	-
Reabertura de créditos adicionais	-	0,00	-	-	0,00	-	-

DESPESAS ORÇAMENTÁRIAS	DOTAÇÃO		DESPESAS EMPENHADAS		DESPESAS LIQUIDADAS		SALDO	DESPESAS ATÉ D BIMESTRE (j)	INSCRITAS EM RESTOS A PAGAR NÃO PROCESSADOS (k)
	INICIAL (d)	ATUALIZADA (e)	NO BIMESTRE	ATÉ O BIMESTRE (f)	NO BIMESTRE	ATÉ D BIMESTRE (h)			
DESPESAS (exceto intr orçamentárias) (VIII)	10.380.000,00	10.380.000,00	1.980.336,44	9.198.796,22	1.428.003,78	5.315.569,64	5.064.430,36	5.132.311,80	3.883.226,58
DESPESAS CORRENTES	9.510.000,00	9.910.103,42	1.980.336,44	9.196.375,82	1.428.003,78	5.315.569,64	4.594.533,78	5.132.311,80	3.880.806,18
Pessoal e encargos sol	5.948.000,00	5.941.000,00	1.373.000,00	5.416.000,00	969.885,83	3.772.757,02	2.168.242,98	3.663.302,46	1.643.242,98
Outras despesas corre	3.562.000,00	3.969.103,42	607.336,44	3.780.375,82	458.117,95	1.542.812,62	2.426.280,80	1.469.009,34	2.237.563,20
DESPESAS DE CAPITAL	870.000,00	469.896,58	0,00	2.420,40	0,00	0,00	469.896,58	0,00	2.420,40
Investimentos	870.000,00	469.896,58	0,00	2.420,40	0,00	0,00	469.896,58	0,00	2.420,40
DESPESAS (intra-orçamentárias) (IX)	0,00	0,00	0,00	0,00	0,00	0,00	0,00	0,00	0,00

SUBTOTAL DAS DESPESAS (X)=(VIII+IX)	10.380.000,00	10.380.000,00	1.980.336,44	9.198.796,22	1.428.003,78	5.315.569,64	5.064.430,36	5.132.311,80	3.883.226,58
-------------------------------------	---------------	---------------	--------------	--------------	--------------	--------------	--------------	--------------	--------------

AMORTIZAÇÃO DA DÍVIDA	REFINANCIAMENTO (XI)	AMORT. DA DÍVIDA INT	Dívida mobiliária	Outras dívidas	AMORT. DA DÍVIDA EXT	Dívida mobiliária	outras dívidas
-	-	-	-	-	-	-	-
-	-	-	-	-	-	-	-
-	-	-	-	-	-	-	-
-	-	-	-	-	-	-	-
-	-	-	-	-	-	-	-
-	-	-	-	-	-	-	-

Handwritten signature and stamp:
 Manoel Duarte
 Secretário de Saúde
 Quixadá, 12 de Agosto de 2015


SUBTOTAL COM REFINANCIAMENTO (XII)=(X+XI)	10.380.000,00	10.380.000,00	1.980.336,44	9.198.796,22	1.181.203,78	1.428.003,78	5.315.569,64	5.064.430,36	5.132.311,80	3.883.226,58
SUPERAVIT (XIII)	-	-	-	-	-	-	0,00	-	-	-
TOTAL (XIV)=(XII+XIII)	10.380.000,00	10.380.000,00	1.980.336,44	9.198.796,22	1.181.203,78	1.428.003,78	5.315.569,64	5.064.430,36	5.132.311,80	3.883.226,58

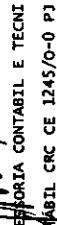
RECEITAS ORÇAMENTÁRIAS	PREVISÃO			RECEITAS REALIZADAS			SALDO A REALIZAR (a-c)
	INICIAL	ATUALIZADA (a)	PREVISÃO ATUALIZADA (a)	NO BIMESTRE (b)	ATÉ O BIMESTRE (c)	% b/a	
RECEITAS (intra-orçamentárias) (II)	0,00	0,00	0,00	0,00	0,00	0,00	0,00
RECEITAS CORRENTES	0,00	0,00	0,00	0,00	0,00	0,00	0,00
RECEITAS DE CAPITAL	0,00	0,00	0,00	0,00	0,00	0,00	0,00


DESPESAS ORÇAMENTÁRIAS	DOTAÇÃO INICIAL (d)	DOTAÇÃO ATUALIZADA (e)	DESPESAS EMPENHADAS		SALDO (g)=(e-f)	DESPESAS LIQUIDADAS		SALDO (i)=(e-h)	DESPESAS PAGAS ATÉ O BIMESTRE (j)	INSCRITAS EM RESTOS A PAGAR NÃO PROCESSADOS (k)
			NO BIMESTRE	ATÉ O BIMESTRE (f)		NO BIMESTRE	ATÉ O BIMESTRE (h)			
DESPESAS (intra-orçamentárias)(IX)	0,00	0,00	0,00	0,00	0,00	0,00	0,00	0,00	0,00	0,00
DESPESAS CORRENTES	0,00	0,00	0,00	0,00	0,00	0,00	0,00	0,00	0,00	0,00
DESPESAS DE CAPITAL	0,00	0,00	0,00	0,00	0,00	0,00	0,00	0,00	0,00	0,00

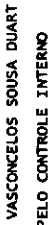
FONTE: SISTEMA: Aspect Informática - UNIDADE RESPONSÁVEL: Consórcio Púb. de Saúde da Microrregião de Quixadá - DATA DA EMISSÃO: 25/09/2015 - HORA DA EMISSÃO: 11:00:08

Notas: (*) - No modelo da STN inexistente coluna para reduções de dotação. Por este motivo, as reduções foram deduzidas na própria coluna de 'Créditos adicionais', motivo pelo qual esta coluna poderá conter valores negativos, não sendo portanto nenhum erro ser exibido valores negativos na coluna 'Créditos adicionais'.


ANTONIO EUGÊNIO GOMES DE ALMEIDA
DIRETOR EXECUTIVO


LEIZA MARIA DE VASCONCELOS SOUSA DUART
ASSESSORIA CONTÁBIL E TÉCNI
ASSESSORIA CONTÁBIL CRC CE 1245/0-0 PJ


ANTONIO EUGÊNIO GOMES DE ALMEIDA
DIRETOR EXECUTIVO


LEIZA MARIA DE VASCONCELOS SOUSA DUART
RESPONSÁVEL PELO CONTROLE INTERNO


4º bimestre de 2015 (Julho a Agosto)


RREO - Anexo 2 (LRF, Art.52, inciso II, alínea 'c')

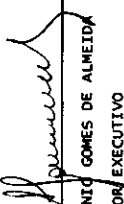
R\$ 1,00


FUNÇÃO / SUBFUNÇÃO	DOTAÇÃO		DESPESAS EMPENHADAS		DESPESAS LIQUIDADAS		SALDO
	INICIAL	ATUALIZADA	NO BIMESTRE	ATÉ O BIMESTRE (b)	NO BIMESTRE	ATÉ O BIMESTRE (d)	
	(a)	(b)	(c)	(d)	(e)	(f)	(g)
DESPESAS (EXCETO INTRA-ORÇAMENTARIAS) (I)	10.380.000,00	10.380.000,00	1.980.336,44	9.198.796,22	1.181.203,78	1.428.003,78	5.315.569,64
SAÚDE	10.380.000,00	10.380.000,00	1.980.336,44	9.198.796,22	1.181.203,78	1.428.003,78	5.315.569,64
Assistência Hospitalar e Amb	10.380.000,00	10.380.000,00	1.980.336,44	9.198.796,22	1.181.203,78	1.428.003,78	5.315.569,64
DESPESAS (INTRA-ORÇAMENTARIAS) (II)	0,00	0,00	0,00	0,00	0,00	0,00	0,00
TOTAL (III) = (I + II)	10.380.000,00	10.380.000,00	1.980.336,44	9.198.796,22	1.181.203,78	1.428.003,78	5.315.569,64

FONTE: SISTEMA: Aspec Informática - UNIDADE RESPONSÁVEL: Consórcio Púb. de Saúde da Microregião de Quixadá - DATA DA EMISSÃO: 25/09/2015 - HORA DA EMISSÃO: 11:00:21


ANTONIO EUZENIO GOMES DE ALMEIDA
DIRETOR EXECUTIVO


ASCONETE - ASSESSORIA CONTÁBIL E TÉCNICA
ASSESSORIA CONTÁBIL - CRC CE 1245/O-0 P3


ANTONIO EUZENIO GOMES DE ALMEIDA
DIRETOR EXECUTIVO


LEILA MARIA DE VASCONCELOS SOUSA DUARTE
RESPONSÁVEL PELO CONTROLE INTERNO

ESPECIFICAÇÃO	EVOLUÇÃO DA RECEITA REALIZADA NOS ÚLTIMOS 12 MESES											
	Set/2014	Out/2014	Nov/2014	Dez/2014	Jan/2015	Fev/2015	Mar/2015					
RECEITAS CORRENTES (I)	1.614.880,25	763.487,90	791.352,77	252.070,69	306.346,25	282.207,30	168.626,79					
Receita patrimonial	13.456,35	21.531,57	20.449,17	21.286,15	16.705,17	14.086,25	13.867,92					
Receita de serviços	0,00	0,00	0,00	0,00	0,00	0,00	0,00					
Transferências correntes	1.601.423,90	741.956,33	770.903,60	230.429,10	289.641,08	267.944,27	154.758,87					
Outras transferências correntes	1.601.423,90	741.956,33	770.903,60	230.429,10	289.641,08	267.944,27	154.758,87					
Outras receitas correntes	0,00	0,00	0,00	355,44	0,00	176,78	0,00					
DEDUÇÕES (II)	0,00	0,00	0,00	0,00	0,00	0,00	0,00					
RECEITA CORRENTE LÍQUIDA (III)=(I-II)	1.614.880,25	763.487,90	791.352,77	252.070,69	306.346,25	282.207,30	168.626,79					

[Handwritten signatures]

ESPECIFICAÇÃO	EVOLUÇÃO DA RECEITA REALIZADA NOS ÚLTIMOS 12 MESES						TOTAL (ÚLTIMOS 12 MESES)	PREVISÃO ATUALIZADA EXERCÍCIO
	Abr/2015	Mai/2015	Jun/2015	Jul/2015	Agô/2015			
RECEITAS CORRENTES (I)	90.612,40	2.443.551,78	751.803,63	559.440,66	687.838,41	8.712.218,83	10.210.000,00	
Receita patrimonial	11.713,89	14.535,14	23.079,39	24.458,71	21.719,76	216.889,47	110.000,00	
Receita de serviços	0,00	0,00	0,00	0,00	0,00	0,00	10.000,00	
Transferências correntes	78.898,51	2.429.016,64	728.724,24	534.981,95	666.118,65	8.494.797,14	10.080.000,00	
Outras transferências correntes	78.898,51	2.429.016,64	728.724,24	534.981,95	666.118,65	8.494.797,14	10.080.000,00	
Outras receitas correntes	0,00	0,00	0,00	0,00	0,00	532,22	10.000,00	
DEDUÇÕES (II)	0,00	0,00	0,00	0,00	0,00	0,00	0,00	
RECEITA CORRENTE LÍQUIDA (III)=(I-II)	90.612,40	2.443.551,78	751.803,63	559.440,66	687.838,41	8.712.218,83	10.210.000,00	

FONTE: SISTEMA: Aspec Informática - Unidade Responsável: Consórcio Púb. de Saúde da Microrregião de Quixadá - DATA DA EMISSÃO: 25/09/2015 - HDRA DA EMISSÃO: 11:00:33

ANTÔNIO EUGÊNIO GOMES DE ALMEIDA
DIRETOR EXECUTIVO

ASCOMTEC - ASSESSORIA CONTÁBIL E TÉCNICA
ASSESSORIA CONTÁBIL CRC CE 1245/O-0 PJ

ANTÔNIO EUGÊNIO GOMES DE ALMEIDA
DIRETOR EXECUTIVO

LEILA MARIA DE VASCONCELOS SOUSA DUARTE
RESPONSÁVEL PELO CONTROLE INTERNO

RRED - ANEXO 5 (LRF, Art 53, inciso III)

R\$ 1,00

	S A L D O S					
	EM		EM		EM	
	31/DEZ/2014	MAI/15 a JUN/15	MAI/15 a JUN/15	JUL/15 a AGO/15	JUL/15 a AGO/15	(c)
	(a)	(b)	(b)	(c)	(c)	
DÍVIDA FISCAL LÍQUIDA						
DÍVIDA CONSOLIDADA (I)	0,00	0,00	0,00	0,00	0,00	0,00
DEDUÇÕES (II)						
Disponibilidade de caixa bruta	3.048.463,29	3.126.794,00	3.126.794,00	2.968.670,96	2.968.670,96	
Demais haveres financeiros	3.259.230,35	3.692.216,85	3.692.216,85	3.146.911,06	3.146.911,06	
(-) Restos a pagar processados (exceto precatórios)	690,48	0,00	0,00	6.553,94	6.553,94	
	211.457,54	565.422,85	565.422,85	184.794,04	184.794,04	
DÍVIDA CONSOLIDADA LÍQUIDA (III) = (I - II)	-3.048.463,29	-3.126.794,00	-3.126.794,00	-2.968.670,96	-2.968.670,96	
RECEITAS DE PRIVATIVAÇÕES (IV)	0,00	0,00	0,00	0,00	0,00	
PASSIVOS RECONHECIDOS (V)	0,00	0,00	0,00	0,00	0,00	
DÍVIDA FISCAL LÍQUIDA (VI) = (III + IV - V)	-3.048.463,29	-3.126.794,00	-3.126.794,00	-2.968.670,96	-2.968.670,96	

RESULTADO NOMINAL	PERÍODO DE REFERÊNCIA	
	NO BIMESTRE (c-b)	ATÉ BIMESTRE (c-a)
VALDR	158.123,04	79.792,33

DISCRIMINAÇÃO DA META FISCAL	VALDR CORRENTE
META DO RESULTADO NOMINAL FIXADA NO ANEXO DE METAS FISCAIS DA LDO PARA O EXERCÍCIO DE REFERÊNCIA	0,00

[Handwritten signature]
[Handwritten signature]

REGIME PREVIDENCIÁRIO


	S A L D O S		
	EM	EM	EM
	31/DEZ/2014	MAI/15 a JUN/15	JUL/15 a AGO/15
	(a)	(b)	(c)
DÍVIDA FISCAL LÍQUIDA PREVIDENCIÁRIA			
DÍVIDA CONSOLIDADA PREVIDENCIÁRIA (VII)	0,00	0,00	0,00
Passivo atuarial	0,00	0,00	0,00
Demais dívidas	0,00	0,00	0,00
DEDUÇÕES (VIII)			
Disponibilidade de caixa bruta	0,00	0,00	0,00
Investimentos	0,00	0,00	0,00
Demais haveres financeiros	0,00	0,00	0,00
(-) Restos a pagar processados	0,00	0,00	0,00
DÍVIDA CONSOLIDADA LÍQUIDA PREVIDENCIÁRIA (IX) = (VII - VIII)	0,00	0,00	0,00
PASSIVOS RECONHECIDOS (X)	0,00	0,00	0,00
DÍVIDA FISCAL LÍQUIDA PREVIDENCIÁRIA (XI) = (IX - X)	0,00	0,00	0,00

FONTE: SISTEMA: Aspec Informática - UNIDADE RESPONSÁVEL: Consórcio Púb. de Saúde da Microrregião de Quixadá - DATA DA EMISSÃO: 25/09/2015 - HORA DA EMISSÃO: 11:01:37


Nota - O valor do item 'II' somente será preenchido se for positivo.


- Optou-se por considerar tanto os restos a pagar processados quanto as despesas orçamentárias processadas do período para a linha (-) Restos a Pagar Processados dos quadros da Dívida Fiscal Líquida e Previdenciária.

- O valor do item 'VIII' somente será preenchido se for positivo.


ANTONIO EUGENIO GOMES DE ALMEIDA
DIRETOR EXECUTIVO


ASCONTEC ASSESSORIA CONTABIL E TECNI
ASSESSORIA CONTABIL CRC CE 1245/0-0 PJ


ANTONIO EUGENIO GOMES DE ALMEIDA
DIRETOR EXECUTIVO


LEILA MARIA DE VASCONCELOS SOUSA DUART
RESPONSÁVEL PELO CONTROLE INTERNO

RREO - ANEXO 6 (LRF, Art. 53, inciso III)

R\$ 1,00

RECEITAS PRIMÁRIAS	PREVISÃO		RECEITAS REALIZADAS	
	ATUALIZADA	ATÉ O BIMESTRE	ATÉ O BIMESTRE	ANO ANTERIOR
RECEITAS PRIMÁRIAS CORRENTES (I)	10.100.000,00	5.150.260,99	4.227.443,89	
receita patrimonial líquida	0,00	0,00	0,00	
receita patrimonial	110.000,00	140.166,23	68.470,73	
(-) Aplicações financeiras	110.000,00	140.166,23	68.470,73	
Transferências correntes	10.080.000,00	5.150.084,21	4.227.443,89	
Convênios	150.000,00	0,00	0,00	
outras transferências correntes	9.930.000,00	5.150.084,21	4.227.443,89	
Demais receitas correntes	20.000,00	176,78	0,00	
Diversas receitas correntes	20.000,00	176,78	0,00	
RECEITAS DE CAPITAL (II)	170.000,00	0,00	0,00	
Operações de crédito (III)	0,00	0,00	0,00	
Amortização de empréstimos (IV)	0,00	0,00	0,00	
Alienação de bens (V)	0,00	0,00	0,00	
Transferências de capital	170.000,00	0,00	0,00	
convênios	170.000,00	0,00	0,00	
RECEITAS PRIMÁRIAS DE CAPITAL (VI)= (II - III - IV - V)	170.000,00	0,00	0,00	
RECEITA PRIMÁRIA TOTAL (VII)= (I + IV)	10.270.000,00	5.150.260,99	4.227.443,89	

DESPESAS PRIMÁRIAS	DESPESAS EMPENHADAS		DESPESAS LIQUIDADAS	
	ATUALIZADA	ATÉ O BIMESTRE	ATÉ O BIMESTRE	ANO ANTERIOR
DESPESAS PRIMÁRIAS				
DOTAÇÃO				
ATUALIZADA				
EXERCÍCIO ANTERIOR				
DESPESAS CORRENTES (VIII)	9.910.103,42	9.196.375,82	5.315.569,64	3.286.424,49
Pessoal e encargos sociais	5.941.000,00	5.416.000,00	3.772.757,02	2.416.063,37

[Handwritten signatures and initials]

RELATÓRIO RESUMIDO DA EXECUÇÃO ORÇAMENTÁRIA
 DEMONSTRATIVO DO RESULTADO PRIMÁRIO
 ORÇAMENTOS FISCAL E DA SEGURIDADE SOCIAL
 4º bimestre de 2015 (Julho a Agosto)

Ceará
 Microrregião de Quixadá
 consórcio púb. de Saúde da Microrregião de Quixadá

Juros e encargos da dívida (IX)	0,00	0,00	0,00	0,00	0,00	0,00	0,00
Outras despesas correntes	3.969.103,42	3.780.375,82	2.144.159,91	1.542.812,62	870.361,12		
DESPESAS PRIMÁRIAS CORRENTES (X) = (VIII - IX)	9.910.103,42	9.196.375,82	6.579.265,95	5.315.569,64	3.286.424,49		
DESPESAS DE CAPITAL (XI)	469.896,58	2.420,40	234.520,80	0,00	11.070,00		
Investimentos	469.896,58	2.420,40	234.520,80	0,00	11.070,00		
Inversões financeiras	0,00	0,00	0,00	0,00	0,00		
Concessão de empréstimos (XII)	0,00	0,00	0,00	0,00	0,00		
Aquisição de título de capital já integralizado (XIII)	0,00	0,00	0,00	0,00	0,00		
Amortização de dívida (XIV)	0,00	0,00	0,00	0,00	0,00		
DESPESAS PRIMÁRIAS DE CAPITAL (XV) = (XI - XII - XIII - XIV)	469.896,58	2.420,40	234.520,80	0,00	11.070,00		
Reserva de contingência (XVI)	0,00	0,00	0,00	0,00	0,00		
Reserva do RPPS (XVII)	0,00	0,00	0,00	0,00	0,00		

DESPESA PRIMÁRIA TOTAL (XVIII) = (X + XV + XVI + XVII) | 10.380.000,00 | 9.198.796,22 | 6.813.786,75 | 5.315.569,64 | 3.297.494,49

RESULTADO PRIMÁRIO (XIX) = (VII - XVIII) | -110.000,00 | - | - | -165.308,65 | 929.949,40


SALDOS DE EXERCÍCIOS ANTERIORES | - | - | - | - | -


DISCRIMINAÇÃO DA META FISCAL | VALOR CORRENTE |


META DE RESULTADO PRIMÁRIO FIXADA NO ANEXO DE METAS FISCAIS DA LOO PARA O EXERCÍCIO DE REFERÊNCIA | 0,00 |


FONTE: SISTEMA: Aspec Informática - UNIDADE RESPONSÁVEL: Consórcio Púb. de Saúde da Microrregião de Quixadá - DATA DA EMISSÃO: 25/09/2015 - HORA DA EMISSÃO: 11:01:51

RELATÓRIO RESUMIDO DA EXECUÇÃO ORÇAMENTÁRIA
DEMONSTRATIVO DO RESULTADO PRIMÁRIO
ORÇAMENTOS FISCAL E DA SEGURIDADE SOCIAL
4º bimestre de 2015 (julho a agosto)


ANTONIO EUGENIO GOMES DE ALMEIDA
DIRETOR EXECUTIVO


ASSESSORIA - ASSESSORIA CONTÁBIL E TÉCNICA
ASSESSORIA CONTÁBIL CRC CE 1245/0-0 PJ


ANTONIO EUGENIO GOMES DE ALMEIDA
DIRETOR EXECUTIVO


LEILA MARIA DE VASCONCELOS SOUSA DUARTE
RESPONSÁVEL PELO CONTROLE INTERNO

PODER / ÓRGÃO	RESTOS A PAGAR					PROCESSADOS	(e)=(a+b-c-d)
	INSCRITOS	EM EXERCÍCIOS ANTERIORES	EM EXERCÍCIOS DE 31 DE OUTUBRO DE 2014	PAGOS	CANCELADOS		
	(a)	(b)	(c)	(d)	(e)		
RESTOS A PAGAR (EXCETO INTRA-ORÇAMENTÁRIO (I))							
Executivo	4,15	211.453,39	209.921,34	0,00	0,00	1.536,20	
2012-CONSORCIO PUB.OE SAUDE DA MICROR.QU	4,15	211.453,39	209.921,34	0,00	0,00	1.536,20	
2013-Consórcio Pub.de saúde da Micror.QU	0,00	0,00	0,00	0,00	0,00	4,15	
2014-Consórcio Pub.de saúde da Micror.QU	0,00	211.453,39	209.921,34	0,00	0,00	1.532,05	
Legislativo	0,00	0,00	0,00	0,00	0,00	0,00	
Judiciário	0,00	0,00	0,00	0,00	0,00	0,00	
Munistério Público	0,00	0,00	0,00	0,00	0,00	0,00	
RESTOS A PAGAR (INTRA-ORÇAMENTÁRIO (II))							
TOTAL (III)=(I)+(II)	4,15	211.453,39	209.921,34	0,00	0,00	1.536,20	

Handwritten signature: [Illegible]
Stamp: [Illegible]

ORÇAMENTOS FISCAL E DA SEGURIDADE SOCIAL
 4º bimestre de 2015 (Julho a Agosto)

RREO - ANEXO 7 (LRF Art 53, inciso v)

R\$ 1,00

PODER / ÓRGÃO	RESTOS A PAGAR NÃO PROCESSADOS				
	INSCRITOS	INSCRITOS	INSCRITOS	INSCRITOS	INSCRITOS
EM EXERCÍCIOS EM 31 DE OZ.	INSCRITOS	INSCRITOS	INSCRITOS	INSCRITOS	INSCRITOS
ANTERIORES EXERC. ANTERIOR	LIQUIDADOS	PAGOS	CANCELADOS	A PAGAR	(f)=(a+b-c-e)
(a)	(b)	(c)	(d)	(e)	(f)
RESTOS A PAGAR (EXCETO INTRA-ORÇAMENTÁRIO (I))	1.499,02	3.300,00	3.300,00	0,00	1.499,02
Executivo	1.499,02	3.300,00	3.300,00	0,00	1.499,02
2012-CONSORCIO PUB. DE SAÚDE DA MICROR. QU	0,00	0,00	0,00	0,00	4,15
2013-Consórcio Pub. de Saúde da Micror. QU	1.499,02	0,00	0,00	0,00	0,00
2014-Consórcio Pub. de Saúde da Micror. QU	0,00	3.300,00	3.300,00	0,00	0,00
Legislativo	0,00	0,00	0,00	0,00	0,00
Judiciário	0,00	0,00	0,00	0,00	0,00
Ministério Público	0,00	0,00	0,00	0,00	0,00
RESTOS A PAGAR (INTRA-ORÇAMENTÁRIO (II))	0,00	0,00	0,00	0,00	0,00
TOTAL (III)=(I)+(II)	1.499,02	3.300,00	3.300,00	0,00	1.499,02

TOTAL DOS SALDOS A PAGAR (III e)+(III f) = 3.035,22

FONTE: SISTEMA: Aspec Informática - UNIDADE RESPONSÁVEL: Consórcio Púb. de Saúde da Microrregião de Quixadá - DATA DA EMISSÃO: 25/09/2015 - HORA DA EMISSÃO: 11:02:01

NOTAS: - Os movimentos de 'liquidação de restos a pagar', 'anulação de liquidação de restos a pagar', 'anulação de pagamento' e 'reinscrição' não possuem colunas específicas neste modelo do STM.





RREO - ANEXO 7 (LRF, Art 53, inciso V)

R\$ 1.00

PODER / ÓRGÃO	RESTOS A PAGAR		NÃO PROCESSADOS	
	(a)	(b)	(c)	(d)
	INSCRITOS			
	EM EXERCÍCIOS EM 31 DE DEZ.			
	ANTERIORES	EXERC. ANTERIOR	LIQUIDADOS	PAGOS
	(a)	(b)	(c)	(d)
				CANCELADOS
				(e)
				(f) = (a+b-c-e)

tendo sido alocados na coluna mais semelhante.

- Mesmo que o balanço de 2015 esteja encerrado, neste relatório não constam os restos a pagar inscritos em 2015

 ANTONIO EUGÊNIO GOMES DE ALMEIDA DIRETOR EXECUTIVO	 ASCONTEC - ASSessorIA CONTABIL E TECNI ASSESSORIA CONTABIL CRC CE 1245/0-0 PJ
 ANTONIO EUGÊNIO GOMES DE ALMEIDA DIRETOR EXECUTIVO	 LEILA MARIA DE VASCONCELOS SOUSA DUART RESPONSÁVEL PELO CONTROLE INTERNO

RREO - ANEXO 12 (LC 141/2012, art.35)

R\$ 1,00

	PREVISÃO		RECEITAS REALIZADAS	
	INICIAL	ATUALIZADA (a)	ATÉ O BIMESTRE (b)	% (c) = (b/a)x100
RECEITAS PARA APURAÇÃO DA APLICAÇÃO EM AÇÕES E SERVIÇOS PÚBLICOS DE SAÚDE				
RECEITAS DE IMPOSTOS LÍQUIDA (I)				
Imposto Predial e Territorial Urbano - IPTU	0,00	0,00	0,00	0,00
Imposto sobre Transmissão de Bens Intervivos - ITBI	0,00	0,00	0,00	0,00
Imposto sobre Serviços de Qualquer Natureza - ISS	0,00	0,00	0,00	0,00
Imposto de Renda Retido na Fonte - IRRF	0,00	0,00	0,00	0,00
Imposto Territorial Rural - ITR	0,00	0,00	0,00	0,00
Multas, juros de mora e outros encargos de impostos	0,00	0,00	0,00	0,00
Ovinda ativa de impostos	0,00	0,00	0,00	0,00
Multas, juros de mora, atualização monetária e outros encargos da dívida ativa de impostos	0,00	0,00	0,00	0,00
RECEITAS DE TRANSFERÊNCIAS CONSTITUCIONAIS E LEGAIS (II)				
Cota Parte FPM	0,00	0,00	0,00	0,00
Cota Parte ITR	0,00	0,00	0,00	0,00
Cota Parte IPVA	0,00	0,00	0,00	0,00
Cota Parte ICMS	0,00	0,00	0,00	0,00
Cota Parte IPI - Exportação	0,00	0,00	0,00	0,00
Compensações Financeiras Provenientes de Impostos e Transferências constitucionais	0,00	0,00	0,00	0,00
Desoneração ICMS LC 87/97	0,00	0,00	0,00	0,00
Outras	0,00	0,00	0,00	0,00
TOTAL DE RECEITAS PARA APURAÇÃO DA APLICAÇÃO EM AÇÕES E SERVIÇOS PÚBLICOS DE SAÚDE(III) = I+II	0,00	0,00	0,00	0,00

	PREVISÃO		RECEITAS REALIZADAS	
	INICIAL	ATUALIZADA (c)	ATÉ O BIMESTRE (d)	% (d/c)*100
RECEITAS ADICIONAIS PARA FINANCIAMENTO DA SAÚDE				
TRANSFERÊNCIAS DE RECURSOS DO SISTEMA ÚNICO DE SAÚDE - SUS (II)				
Provenientes da União	330.000,00	330.000,00	0,00	0,00
	150.000,00	150.000,00	0,00	0,00

RELATÓRIO RESUMIDO DA EXECUÇÃO ORÇAMENTÁRIA
DEMONSTRATIVO DAS RECEITAS DE IMPOSTOS E
DAS DESPESAS PRÓPRIAS COM SAÚDE
ORÇAMENTOS FISCAL E DA SEGURIDADE SOCIAL
4º bimestre de 2015 (Julho a Agosto)

Ceará
Microrregião de Quixadá
Consórcio Púb. de Saúde da Microrregião de Quixadá

Proventos do Estado		80.000,00		80.000,00		0,00		0,00
Desoneração ICMS (Lc 87/96)		90.000,00		90.000,00		0,00		0,00
Outras receitas do SUS		10.000,00		10.000,00		0,00		0,00
TRANSFERÊNCIAS VOLUNTÁRIAS		320.000,00		320.000,00		0,00		0,00
RECEITAS DE OPERAÇÕES DE CRÉDITO VINCULADAS À SAÚDE		0,00		0,00		0,00		0,00
OUTRAS RECEITAS PARA FINANCIAMENTO DA SAÚDE		0,00		0,00		0,00		0,00
TOTAL DE RECEITAS ADICIONAIS PARA FINANCIAMENTO DA SAÚDE		650.000,00		650.000,00		0,00		0,00

DESPESAS COM SAÚDE (por grupo de natureza de despesa)	DOTAÇÃO INICIAL	DOTAÇÃO ATUALIZADA (e)	DESPESAS EMPENHADAS		DESPESAS LIQUIDADAS		INSCRITAS EM RESTOS A PAGAR NÃO PROCESSADOS
			ATÉ O BIMESTRE (f)	(f/e) x 100 %	ATÉ O BIMESTRE (g)	(g/e) x 100 %	
DESPESAS CORRENTES	9.510.000,00	9.910.103,42	9.196.375,82	92,80	5.315.569,64	53,64	3.880.806,18
Pessoal e encargos sociais	5.948.000,00	5.941.000,00	5.416.000,00	91,16	3.772.757,02	63,50	1.643.242,98
Juros e encargos da dívida	0,00	0,00	0,00	0,00	0,00	0,00	0,00
Outras despesas correntes	3.562.000,00	3.969.103,42	3.780.375,82	95,25	1.542.812,62	38,87	2.237.563,20
DESPESAS DE CAPITAL	870.000,00	469.896,58	2.420,40	0,52	0,00	0,00	2.420,40
Investimentos	870.000,00	469.896,58	2.420,40	0,52	0,00	0,00	2.420,40
Inversões financeiras	0,00	0,00	0,00	0,00	0,00	0,00	0,00
Amortização de dívidas	0,00	0,00	0,00	0,00	0,00	0,00	0,00
TOTAL DAS DESPESAS COM SAÚDE (IV)	10.380.000,00	10.380.000,00	9.198.796,22	88,62	5.315.569,64	51,21	3.883.226,58

DESPESAS COM SAÚDE NÃO COMPUTADAS PARA FINS DE APURAÇÃO DO PERCENTUAL MÍNIMO	DOTAÇÃO INICIAL	DOTAÇÃO ATUALIZADA	DESPESAS EMPENHADAS		DESPESAS LIQUIDADAS		INSCRITAS EM RESTOS A PAGAR NÃO PROCESSADOS
			ATÉ O BIMESTRE (h)	(h/IVf) x 100 %	ATÉ O BIMESTRE (i)	(i/IVg) x 100 %	
DESPESAS COM INATIVOS E PENSIONISTAS	0,00	0,00	0,00	0,00	0,00	0,00	0,00
DESPESAS COM ASSISTÊNCIA À SAÚDE QUE NÃO ATENDE AO PRINCÍPIO DE ACESSO UNIVERSAL	0,00	0,00	0,00	0,00	0,00	0,00	0,00
DESPESAS CUSTEADAS COM OUTROS RECURSOS	0,00	0,00	0,00	0,00	0,00	0,00	0,00

Recursos de transferências do sistema único de saúde - SUS	0,00	0,00	0,00	0,00	0,00	0,00	0,00	0,00	0,00	0,00	0,00	0,00
Recursos de operações de crédito	0,00	0,00	0,00	0,00	0,00	0,00	0,00	0,00	0,00	0,00	0,00	0,00
Outros recursos	0,00	0,00	0,00	0,00	0,00	0,00	0,00	0,00	0,00	0,00	0,00	0,00
OUTRAS AÇÕES E SERVIÇOS NÃO COMPUTADOS	0,00	0,00	0,00	0,00	0,00	0,00	0,00	0,00	0,00	0,00	0,00	0,00
RESTOS A PAGAR NÃO PROCESSADOS INSCRITOS INDEVIDAMENTE NO EXERCÍCIO SEM DISPONIBILIDADE FINANCEIRA	—	—	—	919.573,36	10,00	—	—	—	—	—	—	919.573,36
DESPESAS CUSTEADAS COM DISPONIBILIDADE DE CAIXA VINCULADA AOS RESTOS A PAGAR CANCELADOS	0,00	0,00	0,00	0,00	0,00	0,00	0,00	0,00	0,00	0,00	0,00	0,00
DESPESAS CUSTEADAS COM RECURSOS VINCULADOS A PARCELA DO PERCENTUAL MÍNIMO QUE NÃO FOI APLICADA EM AÇÕES E SERVIÇOS DE EM EXERCÍCIOS ANTERIORES	0,00	0,00	0,00	0,00	0,00	0,00	0,00	0,00	0,00	0,00	0,00	0,00
TOTAL DAS DESPESAS COM NÃO COMPUTADAS (V)	0,00	0,00	0,00	919.573,36	0,00	0,00	0,00	0,00	0,00	0,00	0,00	919.573,36

TOTAL DAS DESPESAS COM AÇÕES E SERVIÇOS PÚBLICOS DE SAÚDE (VI)=(IV-V)	10.380.000,00	10.380.000,00	8.279.222,86	79,76	5.315.569,64	51,21	2.963.653,22
---	---------------	---------------	--------------	-------	--------------	-------	--------------

PARTICIPAÇÃO DAS DESPESAS COM AÇÕES E SERVIÇOS PÚBLICOS DE SAÚDE NAS RECEITAS DE IMPOSTOS

LÍQ. E TRANSF. CONSTITUC. E LEGAIS - LIMITE CONSTITUCIONAL 15% - (VI/III)*100 (VIIIX)

VALOR REFERENTE A DIFERENÇA ENTRE O VALOR EXECUTADO E O LIMITE MÍNIMO CONSTITUCIONAL (VII - (15%*IIIb))

0,00
5.315.569,64

EXECUÇÃO DE RESTOS A PAGAR NÃO PROCESSADOS COM DISPONIBILIDADE DE CAIXA	INSCRITOS	CANCELADOS/PRESCRITOS	PAGOS	A PAGAR	PARCELA	
					CONSIDERADA	NO LIMITE
Inscritos em 2014	0,00	0,00	0,00	0,00	0,00	0,00
Inscritos em 2013	0,00	0,00	0,00	0,00	0,00	0,00
Inscritos em 2012	0,00	0,00	0,00	0,00	0,00	0,00
Inscritos em 2011	0,00	0,00	0,00	0,00	0,00	0,00
Inscritos em exercícios anteriores a 2011	0,00	0,00	0,00	0,00	0,00	0,00
TOTAL (VIII)	0,00	0,00	0,00	0,00	0,00	0,00

RESTOS A PAGAR CANCELADOS OU PRESCRITOS

CONTROLE DE RESTOS A PAGAR CANCELADOS OU PRESCRITOS PARA FINS DE APLICAÇÃO

DA DISPONIBILIDADE DE CAIXA CONFORME ART 24, PAR 1º, 2º	SALDO		DESPEAS CUSTEADAS NO		SALDO FINAL	
	INICIAL		EXERC. DE REFERENCIA	(NÃO APLICADO)		
Restos a pagar cancelados ou prescritos em 2015		0,00	0,00	0,00	0,00	0,00
Restos a pagar cancelados ou prescritos em 2014		0,00	0,00	0,00	0,00	0,00
Restos a pagar cancelados ou prescritos em 2013		0,00	0,00	0,00	0,00	0,00
Restos a pagar cancelados ou prescritos em 2012		0,00	0,00	0,00	0,00	0,00
Restos a pagar cancelados ou prescritos em exercíctos anteriores a 2011		0,00	0,00	0,00	0,00	0,00
Total		0,00	0,00	0,00	0,00	0,00

LIMITE NÃO CUMPRIDO

CONTROLE DO VALOR REFERENTE AO PERCENTUAL MÍNIMO NÃO CUMPRIDO EM EXERCÍCIOS ANTERIORES PARA FINS DE APLICAÇÃO DOS RECURSOS VINCULADOS CONFORME ARTS 25 E 26

	SALDO		DESPEAS CUSTEADAS NO		SALDO FINAL	
	INICIAL		EXERC. DE REFERENCIA	(NÃO APLICADO)		
Restos a pagar cancelados ou prescritos em 2015		0,00	0,00	0,00	0,00	0,00
Restos a pagar cancelados ou prescritos em 2014		0,00	0,00	0,00	0,00	0,00
Restos a pagar cancelados ou prescritos em 2013		0,00	0,00	0,00	0,00	0,00
Restos a pagar cancelados ou prescritos em 2012		0,00	0,00	0,00	0,00	0,00
Restos a pagar cancelados ou prescritos em exercíctos anteriores a 2011		0,00	0,00	0,00	0,00	0,00
Total		0,00	0,00	0,00	0,00	0,00

DESPESAS COM SAÚDE (por subfunção)	DOTAÇÃO		DOTAÇÃO		DESPESAS EMPENHADAS		DESPESAS LIQUIDADAS		INSCRITAS EM	
	INICIAL	ATUALIZADA	ATÉ O BIMESTRE	(1)	ATÉ O BIMESTRE	(2)	ATÉ O BIMESTRE	(3)	RESTOS A PAGAR	PROCESSADOS
			(1)	(2)	(3)	(4)	(5)	(6)	(7)	(8)
Atenção básica	0,00	0,00	0,00	0,00	0,00	0,00	0,00	0,00	0,00	0,00
Assistência hospitalar e ambulatorial	10.380.000,00	10.380.000,00	9.198.796,22	100,00	5.315.569,64	100,00	3.883.226,58	100,00	3.883.226,58	0,00
Suporte profilático e terapêutico	0,00	0,00	0,00	0,00	0,00	0,00	0,00	0,00	0,00	0,00
Vigilância sanitária	0,00	0,00	0,00	0,00	0,00	0,00	0,00	0,00	0,00	0,00
Vigilância epidemiológica	0,00	0,00	0,00	0,00	0,00	0,00	0,00	0,00	0,00	0,00
Alimentação e nutrição	0,00	0,00	0,00	0,00	0,00	0,00	0,00	0,00	0,00	0,00

Handwritten signature and stamp:
 Assinatura: [Signature]
 Assessor(a) Municipal: [Signature]

Ceará





Microregião de Quixadá
Consórcio Púb. de Saúde da Microregião de Quixadá

RELATÓRIO RESUMIDO DA EXECUÇÃO ORÇAMENTÁRIA
DEMONSTRATIVO DAS RECEITAS DE IMPOSTOS E
DAS DESPESAS PRÓPRIAS COM SAÚDE
ORÇAMENTOS FISCAL E DA SEGURIDADE SOCIAL
4º bimestre de 2015 (Julho a Agosto)

Pag.: 0005

Outras subfunções		0,00		0,00		0,00		0,00		0,00		0,00		0,00
TOTAL DE DESPESAS		10.380.000,00		10.380.000,00		9.198.796,22		100,00		5.315.569,64		100,00		3.883.226,58

FONTE: SISTEMA: Aspec Informática - UNIDADE RESPONSÁVEL: Consórcio Púb. de Saúde da Microregião de Quixadá - DATA DA EMISSÃO: 25/09/2015 - HORA DA EMISSÃO: 11:02:25

	
ANTÔNIO EUGÊNIO GOMES DE ALMEIDA DIRETOR EXECUTIVO	LEILA MARIA DE VASCONCELOS SOUSA DUART RESPONSÁVEL PELO CONTROLE INTERNO
	
ANTÔNIO EUGÊNIO GOMES DE ALMEIDA DIRETOR EXECUTIVO	LEILA MARIA DE VASCONCELOS SOUSA DUART RESPONSÁVEL PELO CONTROLE INTERNO





RREO - ANEXO 13 (Lei no. 11.079 de 30.12.2004, arts 22,25 e 28)

R\$ 1,00

ESPECIFICAÇÃO	REGISTROS EFETUADOS EM		SALDO TOTAL (C)=(a+b)
	31 DE DEZEMBRO DO EXERCÍCIO ANTERIOR	EXERCÍCIO ATUAL	
	(a)	(b)	
TOTAL DE ATIVOS			
Direitos futuros			
Ativos contabilizados na SPE			
Contrapartida para provisões de PPP			
TOTAL DE PASSIVOS(I)			
Obrigações não relacionadas a serviços			
Contrapartida para ativos da SPE			
Provisões de PPP			
GARANTIAS DE PPP (II)			
SALDO LÍQUIDO DE PASSIVOS DE PPP (III) = (I-II)			
PASSIVOS CONTINGENTES			
Contraprestações futuras			
Riscos não provisionados			
Outros passivos contingentes			
ATIVOS CONTINGENTES			
Serviços futuros			
Outros ativos contingentes			

	EXERCÍCIO ANTERIOR	EXERCÍCIO CORRENTE (EC)	<EC + 1>	<EC + 2>	<EC + 3>	<EC + 4>	<EC + 5>	<EC + 6>	<EC + 7>	<EC + 8>	<EC + 9>
DESPESAS DE PPP											
Do ente federado											
Das estatais não-dependentes											
TOTAL DAS DESPESAS											
RECEITA CORRENTE LÍQUIDA(RCL)	7.717.706,23	5.290.427,22									
TOTAL DAS DESPESAS / RCL (%)											
Nota:											

FONTE: SISTEMA: Aspec Informática - UNIDADE RESPONSÁVEL: Consórcio Púb. de Saúde da Microregião de Quixadá - DATA DA EMISSÃO: 25/09/2015 - HORA DA EMISSÃO: 11:02:42

 ANTONIO EUGÊNIO GOMES DE ALMEIDA DIRETOR EXECUTIVO	 ASCONTEC - ASSessorIA CONTABIL E TÉCNICA ASSessorIA CONTABIL CRC CE 1245/O-0 PJ
 ANTONIO EUGÊNIO GOMES DE ALMEIDA DIRETOR EXECUTIVO	 LEILA MARIA DE VASCONCELOS SOUSA DUARTE RESPONSÁVEL PELO CONTROLE INTERNO

LRF, ART. 48, Anexo XIV

R\$ 1,00

BALANÇO ORÇAMENTÁRIO		Até o Bimestre
RECEITAS		
Previsão Inicial da Receita		10.380.000,00
Previsão Atualizada da Receita		10.380.000,00
Receitas Realizadas		5.290.427,22
Deficit Orçamentário		25.142,42
Saldos de Exercícios Anteriores (Utilizados para créditos Adicionais)		2.926.292,61
DESPESAS		
Dotação inicial		10.380.000,00
Créditos Adicionais		0,00
Dotação Atualizada		10.380.000,00
Despesas Empenhadas		9.198.796,22
Despesas Liquidadas		5.315.569,64
Despesas Pagas		5.132.311,80
Superavit Orçamentário		0,00
DESPESAS POR FUNÇÃO/SUBFUNÇÃO		
Despesas Empenhadas		9.198.796,22
Despesas Liquidadas		5.315.569,64
RECEITA CORRENTE LÍQUIDA - RCL		
Receita Corrente Líquida		8.712.218,83
RECEITAS E DESPESAS DOS REGIMES DE PREVIDÊNCIA		
Regime Próprio de Previdência Social dos Servidores Públicos		
Receitas Previdenciárias Realizadas (IV)		0,00
Despesas Previdenciárias Liquidadas (V)		0,00
Resultado Previdenciário (VI)=(IV - V)		0,00

RELATÓRIO RESUMIDO DA EXECUÇÃO ORÇAMENTÁRIA
 DEMONSTRATIVO SIMPLIFICADO DO REL. RESUMIDO DA EXECUÇÃO ORÇAMENTÁRIA
 ORÇAMENTOS FISCAL E DA SEGURIDADE SOCIAL
 4º bimestre de 2015 (Julho a Agosto)

RESULTADOS NOMINAL E PRIMÁRIO			
	Meta fixada no AMF da L00 (a)	Resultado apurado até o bimestre (b)	% em relação à meta (b/a)
Resultado Nominal	0,00	79.792,33	0,00 %
Resultado Primário	0,00	-165.308,65	0,00 %

RESTOS A PAGAR POR PODER E MINISTÉRIO PÚBLICO				
	Inscrição	Cancelamento Até o Bimestre	Pagamento Até o Bimestre	Saldo a pagar
RESTOS A PAGAR PROCESSADOS				
Poder Executivo	211.457,54	0,00	209.921,34	1.536,20
Poder Legislativo	0,00	0,00	0,00	0,00
Poder Judiciário	0,00	0,00	0,00	0,00
Ministério Público	0,00	0,00	0,00	0,00
RESTOS A PAGAR NÃO PROCESSADOS				
Poder Executivo	4.799,02	0,00	3.300,00	1.499,02
Poder Legislativo	0,00	0,00	0,00	0,00
Poder Judiciário	0,00	0,00	0,00	0,00
Ministério Público	0,00	0,00	0,00	0,00
TOTAL	216.256,56	0,00	213.221,34	3.035,22

DESPESAS COM AÇÕES TÍPICAS DE MANUTENÇÃO E DESENVOLVIMENTO DO ENSINO			
	Valor Apurado Até o Bimestre	Limites Constitucionais Anuais	
		% Mínimo a Aplicar no Exercício	% Aplicado Até o Bimestre

Handwritten signature and date:
 20/08/2015
 [Signature]

RELATÓRIO RESUMIDO DA EXECUÇÃO ORÇAMENTÁRIA
 DEMONSTRATIVO SIMPLIFICADO DO REL. RESUMIDO DA EXECUÇÃO ORÇAMENTÁRIA
 ORÇAMENTOS FISCAL E DA SEGURIDADE SOCIAL
 4º bimestre de 2015 (Julho a Agosto)

Ceará
 Microrregião de Quixadá
 Consórcio Púb. de Saúde da Microrregião de Quixadá

Minimo Anual de <18%/25% das receitas de impostos na manutenção e Desenvolvimento do Ensino	0,00	25%	0,00
Minimo Anual de 60% do FUNDEB na Remuneração do Magistério com Ensino Fundamental e Médio	0,00	60%	0,00
Minimo Anual de 60% do FUNDEB na Remuneração do Magistério com Educ. Infantil e Ensino Fundamental	0,00	60%	0,00
Complementação da união ao FUNDEB	0,00	R\$4.500.000,00	0,00

RECEITAS DE OPERAÇÕES DE CRÉDITO E DESPESAS DE CAPITAL	Valor Apurado Até o Bimestre	Saldo a realizar
Receitas de operações de Crédito	0,00	0,00
Despesa de Capital Líquida	2.420,40	467.476,18

PROJEÇÃO ATUARIAL DOS REGIMES DE PREVIDÊNCIA	EXERCÍCIO	100.º EXERCÍCIO	200.º EXERCÍCIO	350.º EXERCÍCIO
Regime Geral de Previdência Social				
Receitas Previdenciárias (I)				
Despesas Previdenciárias (II)				
Resultado Previdenciário (I - II)				
Regime próprio de previdência social dos servidores Públicos				
Receitas Previdenciárias (IV)				
Despesas Previdenciárias (V)				
Resultado Previdenciário (IV - V)				


RECEITAS DA ALIENAÇÃO DE ATIVOS E APLICAÇÃO DOS RECURSOS	Valor Apurado Até o Bimestre	Saldo a Realizar
Receita de Capital Resultante da Alienação de Ativos	0,00	0,00
Aplicação dos Recursos da Alienação de Ativos		


[Handwritten signatures and notes]


DESPESAS COM AÇÕES E SERVIÇOS PÚBLICOS DE SAÚDE	valor Apurado Até o Bimestre	Limites Constitucionais Anuais	
		% Mínimo a Aplicar no Exercício	% Aplicado Até o Bimestre
Despesas Próprias com Ações e Serviços Públicos de Saúde	5.315.569,64	15,00 %	0,00 %


DESPESAS DE CARÁTER CONTINUADO DERIVADAS DE PPP	valor Apurado no Exercício Corrente
Despesas de Caráter Continuada Derivadas de PPP	
Total das Despesas / RCL (%)	%

FONTE: SISTEMA: Aspec Informática - UNIDADE RESPONSÁVEL: Consórcio Púb. de Saúde da Microrregião de Quixadá - DATA DA EMISSÃO: 25/09/2015 - HORA DA EMISSÃO: 11:03:19


ANTONIO EUGENIO GOMES DE ALMEIDA
DIRETOR EXECUTIVO


ASCOMTEC - ASSESSORIA CONTABIL E TECNI
ASSESSORIA CONTABIL CRC CE 1245/0-0 PJ


ANTONIO EUGENIO GOMES DE ALMEIDA
DIRETOR EXECUTIVO


LEILA MARIA DE VASCONCELOS SOUSA DUART
RESPONSÁVEL PELO CONTROLE INTERNO